

Keski-Suomen hyvinvointialue

Hyvinvointialueen Fokus-raportti

1-3/2026

Yleiskuva

Hyvinvointialuejohtaja, Keski-Suomen hyvinvointialue

- Vuoden 2026 ensimmäisen vuosineljänneksen perusteella ennustetaan 4,1 miljoonan euron ylijäämää koko vuoden tulokseen. Ylijäämäennuste perustuu rahoitusmuutokseen, joulukuussa 2025 tehdyn rahoituspäätöksen mukainen valtion rahoitus on talousarviossa huomioitua rahoitusta suurempi sekä toimialojen tarkennettuun talousennusteeseen, joka sisältää mm. erikoissairaanhoidon uudet sopeutustoimet arviointiryhmän toimenpide-ehdotuksen mukaisesti.
- Toimintakulut 1-3/2026 ovat 4,2% pienemmät vrt. vastaavaan ajanjaksoon vuonna 2025
- Vuoden 2026 talousarvio sisältää sopeuttamistoimia 58,5 miljoonalla eurolla. Maaliskuun loppuun mennessä sopeutustoimien vaikutuksia on toteutunut 10,8 miljoonaa euroa, mikä on 96,4 % kaudelle jaksotetusta tavoitteesta. Tätä selittää osittain viivästymä palveluverkkopäätöksen toimeenpanossa tehtyjen aluevalitusten johdosta.
- Arviointiryhmän työskentely jatkuu. Arviointiryhmän loppuraportti valmistuu toukokuussa.
- Palveluita järjestettiin suunnitellusti. Toiminnassa painottuivat myös vuodelle 2026 suunniteltujen muutosten toimeenpano ja myöhemmin vuoden aikana toteutuviin muutoksiin valmistautuminen.
- Asiakastyytyväisyys toteutui pääosin tavoitetasolla, NPS-suosittelemuindeksi palveluittain oli pääsääntöisesti erinomaisella tasolla
- Henkilöstömäärä oli 4 % edellisvuoden vastaavaa ajankohtaa pienempi. Sairauspoissaoloja oli 4 369 kalenteripäivää edellisvuoden vastaavaa ajankohtaa vähemmän.

Hyvinvointialueen talous

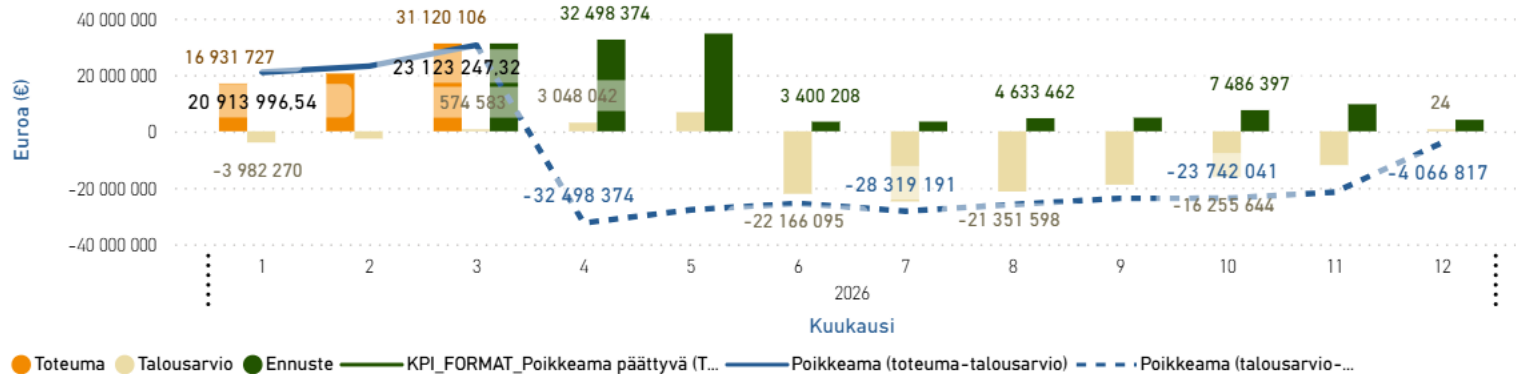
Talouden yleiskuva

Hyvinvointialueen talous, Keski-Suomen hyvinvointialue

<p>Toimintakate 1.1.2026 - 31.3.2026</p> <p>-288 988 724</p> <p>Poikkeama talousarviosta: 979 434 599 Poikkeama-%: 77,2 %</p>	<p>Tilikauden tulos 1.1.2026 - 31.3.2026</p> <p>31 120 106</p> <p>Poikkeama talousarviosta: 30 545 523</p>	<p>Tilikauden tuloksen kum. ennuste 2026</p> <p>4 066 841</p> <p>Poikkeama talousarviosta: 4 066 817</p>	<p>Toimintakulut 1.1.2026 - 31.3.2026</p> <p>-321 988 982</p> <p>Muutos ed.vuodesta: -14 042 452 Muutos-% ed.vuodesta: -4,2 %</p>
--	---	---	--

Tilikauden tuloksen ja ennusteen muodostuminen

Kumulatiiviset luvut 1.1.2026-31.12.2026



Tulosanalyysi

Kumulatiiviset luvut 1.1.2026-31.3.2026

Tarkastelukauden tuloksen poikkeama jaksotetusta talousarviosta oli

30 545 523

Aikavälillä
1.1.2026 - 31.3.2026

Tilikauden ennusteen poikkeama koko vuoden talousarviosta oli

4 066 817

Vuonna
2026

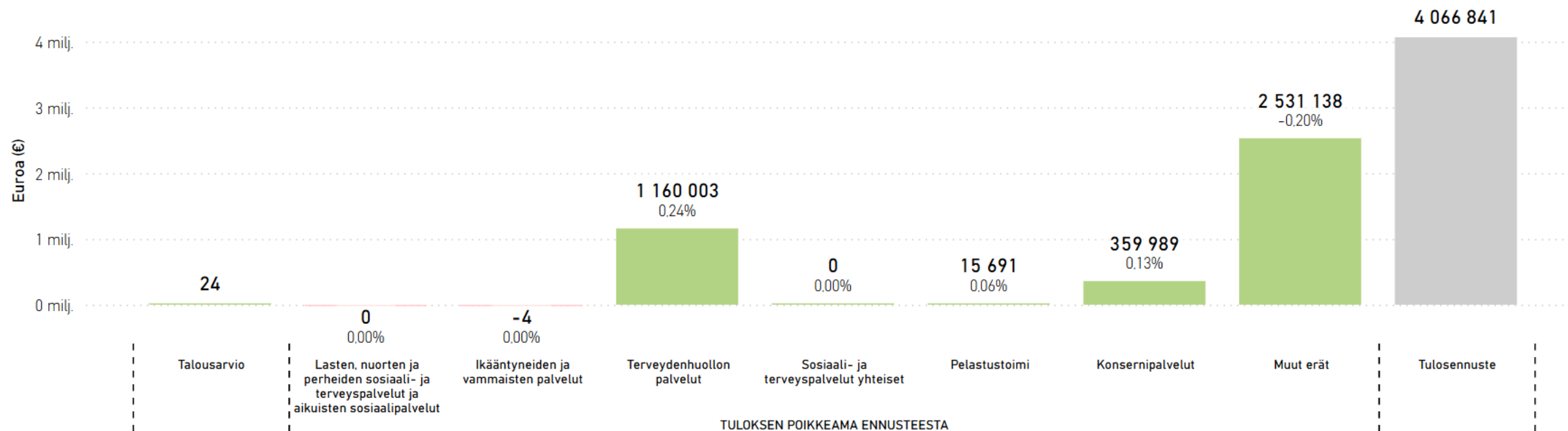
Kumulatiivinen 1.1.2026-31.3.2026 tulos (31 120 106 €) toteutui jaksotettua talousarviota (24 €) 31 120 082 € parempana.

Tuloksen muodostuminen

Hyvinvointialueen talous, Keski-Suomen hyvinvointialue

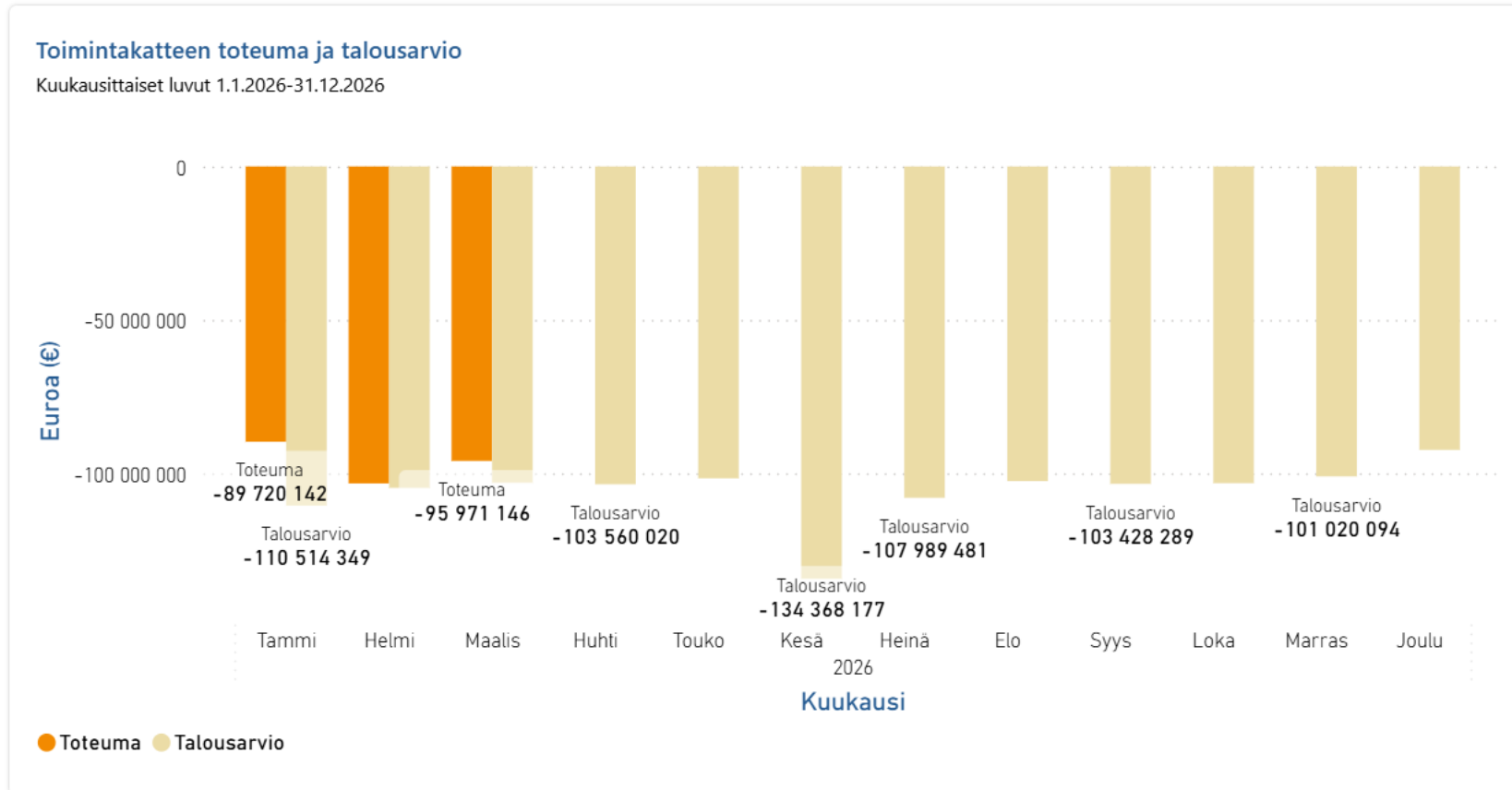
Tuloksen muodostuminen tilinpäätösennusteessa

Kumulatiiviset luvut 1.1.2026-31.3.2026



Toimintakatteen toteuma ja ennuste

Hyvinvointialueen talous, Keski-Suomen hyvinvointialue



Tulosanalyysi

Viimeisimmän kuukauden luvut 1.3.2026-31.3.2026

Hyvinvointialueen 1.3.2026-31.3.2026 toimintakate (-95 971 146 €) toteutui jaksotettua talousarviota (-103 057 542 €) 7 086 396 € parempana. Tilikauden ennuste (-95 971 146 €) oli -7 086 396 € jaksotettua talousarviota parempi.

Tuloslaskelma

Hyvinvointialueen talous, Keski-Suomen hyvinvointialue

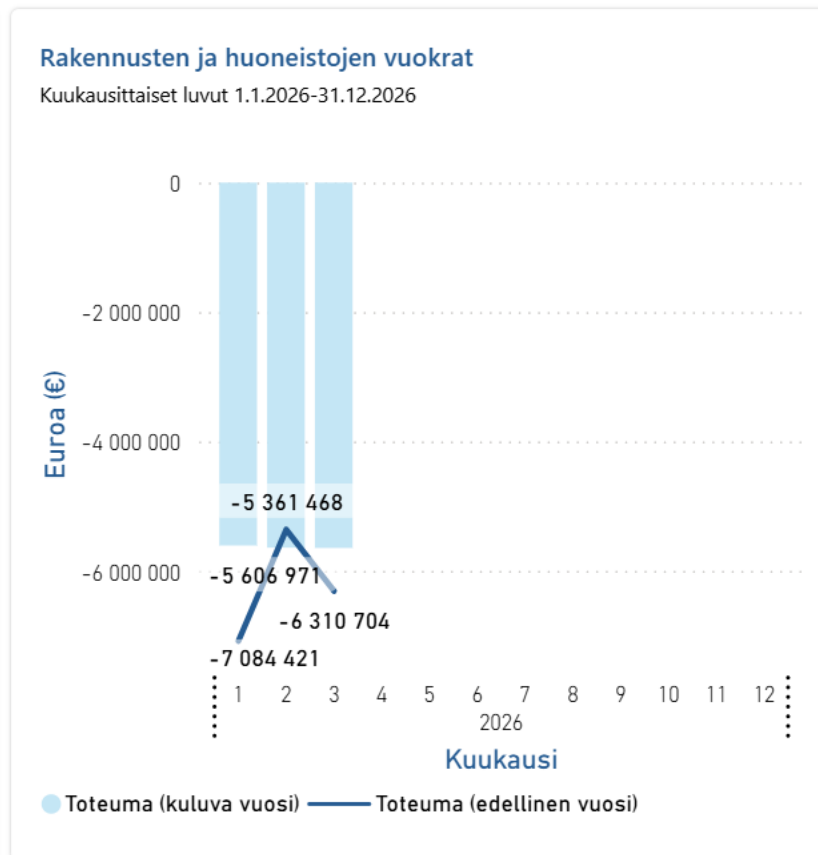
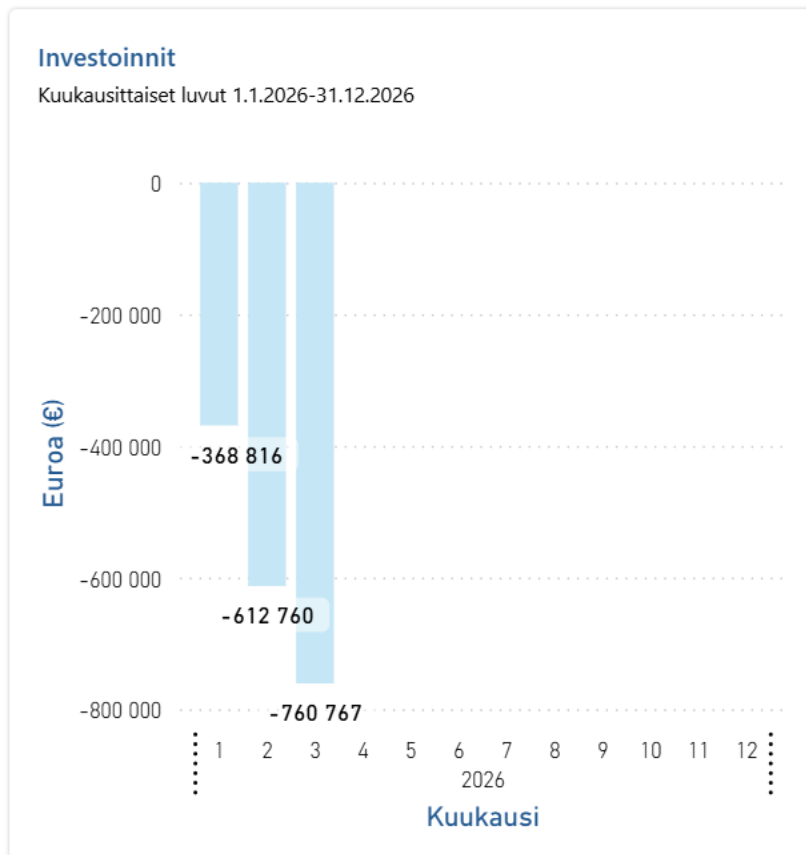
Tuloslaskelma

Tietojen aikavälit: 📅 Toteuma 31.1.2026 - 31.3.2026 | 📅 Talousarvio 31.1.2026 - 31.12.2026 | 📅 Ennuste 31.1.2026 - 31.12.2026 | 📅 Alkuperäinen talousarvio 31.1.2026 - 31.12.2026

Tuloslaskelma	Talousarvio	Ennuste	Toteuma	Toteutunut %	TA ylitys/alitus	Toteuma ed. vuosi	Muutos % ed. vuodesta	Muutos € ed. vuodesta
⊕ TOIMINTATUOTOT	169 751 720	172 459 289	33 000 258	19,4 %	-136 751 462	32 510 186	1,5 %	490 073
⊕ TOIMINTAKULUT	-1 438 175 043	-1 439 346 933	-321 988 982	22,4 %	1 116 186 061	-336 036 499	-4,2 %	14 047 517
⊕ TOIMINTAKATE	-1 268 423 323	-1 266 887 644	-288 988 724	22,8 %	979 434 599	-303 526 314	-4,8 %	14 537 590
⊕ VALTION RAHOITUS	1 307 799 907	1 310 331 045	327 582 761	25,0 %	-980 217 146	317 851 586	3,1 %	9 731 175
⊕ RAHOITUSTUOTOT JA -KULUT	-11 500 000	-11 500 000	-628 671	5,5 %	10 871 329	-411 090	34,6 %	-217 581
⊕ VUOSIKATE	27 876 584	31 943 401	37 965 366	136,2 %	10 088 782	13 914 182	172,9 %	24 051 183
⊕ POISTOT JA ARVONALENTUMISET	-27 876 560	-27 876 560	-6 845 260	24,6 %	21 031 300	-7 117 407	-3,8 %	272 146
⊕ SATUNNAISET TUOTOT JA KULUT/SATUNNAISET ERÄT						0		0
⊕ TILIKAUDEN TULOS	24	4 066 841	31 120 106	131 365 553,7 %	31 120 082	6 796 776	357,9 %	24 323 330
TILIKAUDEN YLIJÄÄMÄ (ALIJÄÄMÄ)	24	4 066 841	31 120 106	131 365 555,0 %	31 120 082	6 796 776	357,9 %	24 323 330

Taseinvestoinnit ja tilavuokrat

Hyvinvointialueen talous, Keski-Suomen hyvinvointialue



Tulosanalyysi

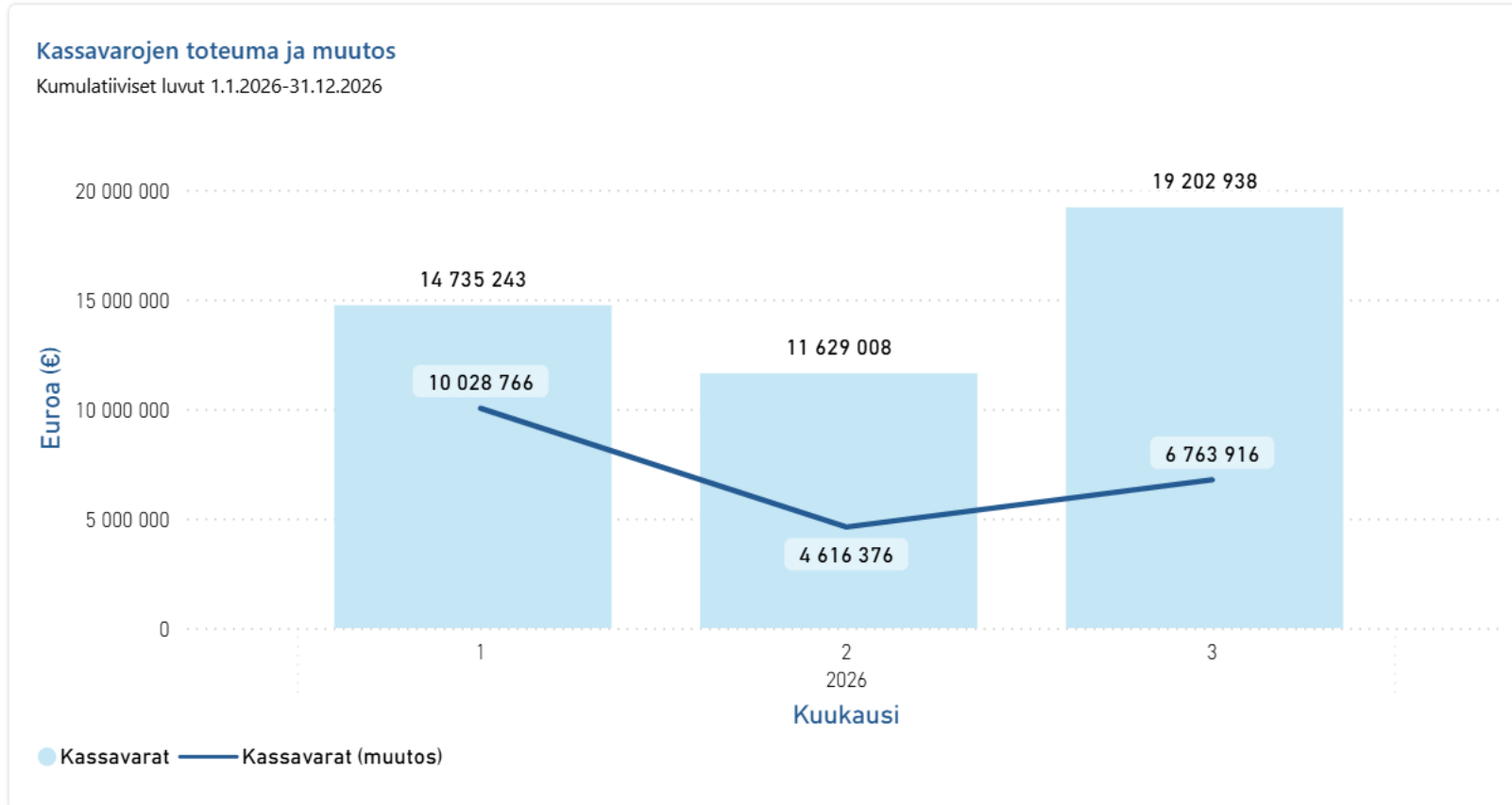
Viimeisimmän kuukauden luvut 1.3.2026-31.3.2026

Investointimenot

-760 767

Toiminnan rahavirta

Hyvinvointialueen talous, Keski-Suomen hyvinvointialue



Tulosanalyysi

Kumulatiiviset luvut 1.1.2026-31.3.2026

Lainakanta

524 563 523

Ero (kuluva-edv.)	%-Ero (kuluva-edv.)
44 275 992	8,44 %

Lainojen korkokulut

-857 996

Ero (kuluva-edv.)	%-Ero (kuluva-edv.)
292 658	-34,11 %

Toimenpidekorttien kokonaistilanne

Hyvinvointialueen talous, Keski-Suomen hyvinvointialue

Toimenpiteiden koko raportointivuoden tilanne

Tietojen aikaväli 31.1.2026-31.3.2026

Toimenpiteiden toteuma-%

5,6 %

Ei toteudu

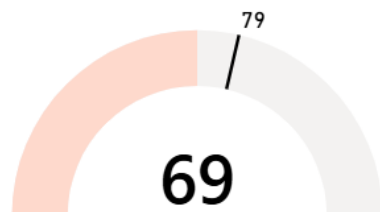
Toteuman tila (lkm) 6 / 108

Toteuman-% tila (€) 35,1% / 100%

Tietojen aikaväli 31.3.2026-31.3.2026

Toimenpidekorttien toteutuminen

Tiedot aikaväliltä 1.3.2026-31.3.2026



Ei toteudu

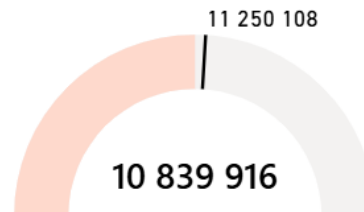
12,7 %

Toteutuu

87,3 %

Säästö tavoitteen toteutuminen

Tiedot aikaväliltä 1.3.2026-31.3.2026



Ei toteudu

410 192

Toteutuu

10 839 916

Toimenpiteiden viimeisimmän raportointikuukauden tilanne

Tietojen aikaväli 31.3.2026-31.3.2026

Toimenpiteiden toteuma-%

87,3 %

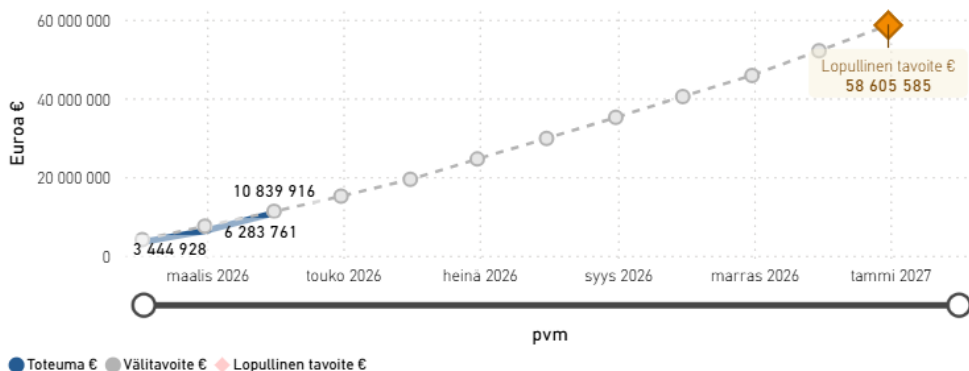
Ei toteudu

Toteuman tila (lkm) 69 / 79

Toteuma-% tila (€) 96,4% / 100%

Toimenpidekorttien toteuma raportointivuoden aikana

Tiedot aikaväliltä 1.1.2026-31.12.2026



Toimenpidekorttien toteuma-% raportointikuukausittain

Tiedot aikaväliltä 1.1.2026-31.3.2026

Ylätaso	Tammi	Helmi	Maalis	Yht.
<input type="checkbox"/> Toimenpidekortit	84,1 %	83,8 %	96,4 %	18,5 %
<input type="checkbox"/> Digitalisaation ja tekoälyn hyödyntäminen	100,0 %	100,0 %	100,0 %	25,0 %
<input type="checkbox"/> Hankintasopimukset ja ostojen vähentäminen	124,5 %	92,8 %	175,9 %	30,2 %
<input type="checkbox"/> Henkilöstötoimenpiteet	89,2 %	98,0 %	113,8 %	30,4 %
<input type="checkbox"/> Palveluverkon toimenpiteet	97,9 %	98,1 %	106,4 %	11,7 %
<input type="checkbox"/> Strategian ja palvelustrategian päivitykset	60,0 %	34,5 %	41,0 %	6,2 %
<input type="checkbox"/> Toimintamallien ja -prosessien uudistaminen	68,6 %	70,0 %	72,7 %	16,2 %
<input type="checkbox"/> Toimintatuottojen kasvattaminen	0,0 %	31,9 %	66,7 %	12,8 %
Yhteensä	84,1 %	83,8 %	96,4 %	18,5 %

Toimenpidekorttien toteuma

Hyvinvointialueen talous, Keski-Suomen hyvinvointialue

Toimenpidekortit

Tietojen aikaväli 31.3.2026-31.3.2026

Vuosi	2026						
Toimialat	Tilanne	Toteuma €	Toteutumis-%	Toteutunut kpl	Tavoite-ero €	Vuositavoite €	Edistyminen €
1 Konsernipalvelut	Toteutuu	3 843 317 € /3 701 302 €	103,84 % /100 %	11 /11	142 015	16 271 900	<div style="width: 100%; height: 10px; background-color: green;"></div>
11 Johtamisen tukipalvelut	Toteutuu	3 798 550 € /3 673 202 €	103,41 % /100 %	9 /9	125 348	15 471 900	<div style="width: 100%; height: 10px; background-color: green;"></div>
10 Strateginen johtaminen ja järjestäminen	Toteutuu	44 767 € /28 100 €	159,31 % /100 %	2 /2	16 667	220 000	<div style="width: 100%; height: 10px; background-color: green;"></div>
12 Palvelutuotannon tukipalvelut	Alkaa myöhemmin	- /0 €	- /100 %	- /0		580 000	<div style="width: 0%; height: 10px; background-color: gray;"></div>
2 Pelastustoimi	Ei toteudu	80 000 € /120 000 €	66,67 % /100 %	1 /2	-40 000	480 000	<div style="width: 66.67%; height: 10px; background-color: green; border-right: 2px solid red;"></div>
20 Keski-Suomen pelastuslaitos	Ei toteudu	80 000 € /120 000 €	66,67 % /100 %	1 /2	-40 000	480 000	<div style="width: 66.67%; height: 10px; background-color: green; border-right: 2px solid red;"></div>
3 Sosiaali- ja terveyspalvelut	Ei toteudu	6 916 599 € /7 428 806 €	93,11 % /100 %	49 /66	-512 207	41 853 685	<div style="width: 93.11%; height: 10px; background-color: green; border-right: 2px solid red;"></div>
31 Ikääntyneiden ja vammaisten palvelut	Toteutuu	2 185 854 € /1 794 707 €	121,79 % /100 %	9 /17	391 147	12 648 473	<div style="width: 100%; height: 10px; background-color: green;"></div>
30 Lasten, nuorten ja perheiden sosiaali- ja terveyspalvelut ja aikuisten sosiaalipalvelut	Toteutuu	2 142 987 € /2 036 091 €	105,25 % /100 %	12 /13	106 896	9 555 962	<div style="width: 100%; height: 10px; background-color: green;"></div>
33 Terveydenhuollon palvelut	Ei toteudu	2 587 758 € /3 598 008 €	71,92 % /100 %	28 /36	-1 010 250	19 649 250	<div style="width: 77.78%; height: 10px; background-color: green; border-right: 2px solid red;"></div>
Yhteensä	Ei toteudu	10 839 916 € /11 250 108 €	96,35 % /100 %	61 /79	-410 192	58 605 585	<div style="width: 96.35%; height: 10px; background-color: green; border-right: 2px solid red;"></div>

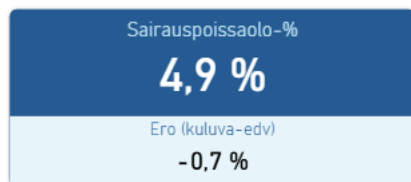
Hyvinvointialueen henkilöstö

Henkilöstön yleiskuva

Hyvinvointialueen henkilöstö, Keski-Suomen hyvinvointialue

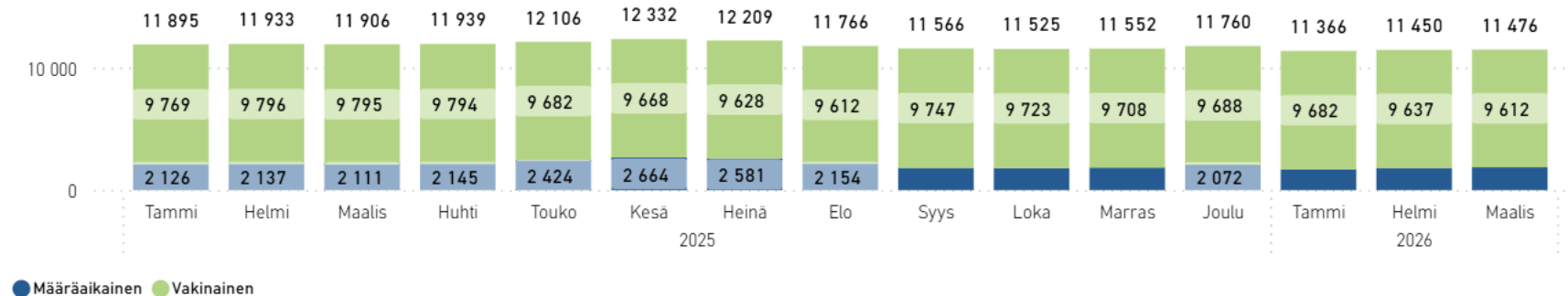
Henkilöstön tunnusluvut

Kuluva kausi Viimeisimmän kuukauden luvut 1.3.2026-31.3.2026 | Vertailukausi Viimeisimmän kuukauden luvut 1.3.2025-31.3.2025



Henkilöstön määrä - Vakinaisen ja määräaikaisen henkilöstön lukumäärä

Kuukausittaiset luvut 1.1.2025-31.3.2026



Aikavälillä 1.1.2025-31.12.2026 henkilöstön määrä oli 11 475 kpl, joka oli 3,6% (-431 kpl) pienempi kuin edellisenä vuonna (11 906 kpl). Vakituisten henkilöstön määrä samalla aikavälillä oli 9 612 kpl, joka oli (-183 kpl) pienempi kuin edellisenä vuonna (9 795 kpl). Vakituisten henkilöstön osuus koko henkilöstöstä oli 83,8%.

Henkilötyövuodet

Hyvinvointialueen henkilöstö, Keski-Suomen hyvinvointialue



HTV2 toteuma vs. budjetti

Viimeisimmän kuukauden luvut
1.3.2026-31.3.2026

Toteuma

10 271

Budjetti

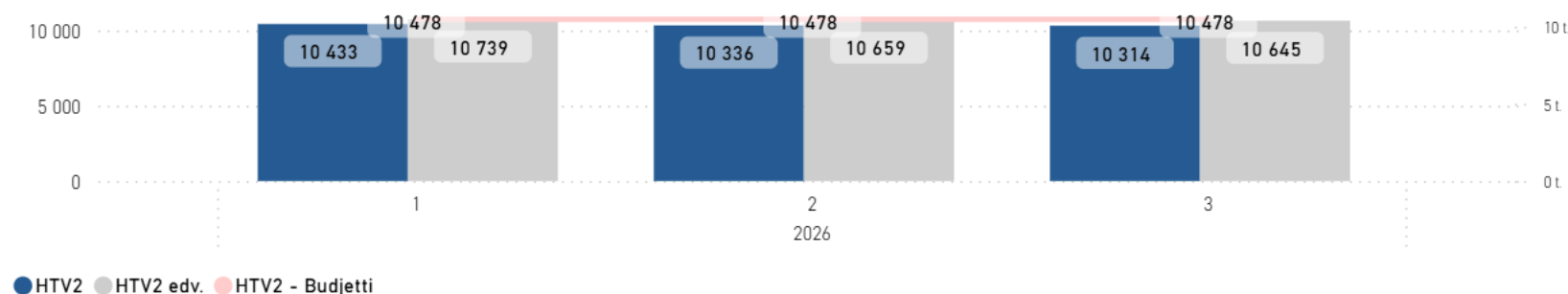
10 478

Ero (toteuma-budjetti)

-207

HTV2 kuluvan vuoden toteuma , HTV2 edellisen vuoden toteuma ja kuluvan vuoden HTV2 budjetti

Kumulatiiviset luvut 1.1.2026-31.3.2026



Aikavälillä 1.1.2026-31.3.2026 HTV2 toteuma oli 10 271 , joka oli 91,5% (-9 398) pienempi kuin HTV2 Budjetoitu TA vuosibudjetti/12 (873). Vakituisen henkilöstön HTV2 toteuman (8 656) ero budjettiin oli 8 656 ja määräaikaisten HTV2 toteuman (1 615) ero budjettiin oli 1 615.

Henkilöstön vaihtuvuus

Hyvinvointialueen henkilöstö, Keski-Suomen hyvinvointialue

Henkilöstön vaihtuvuus

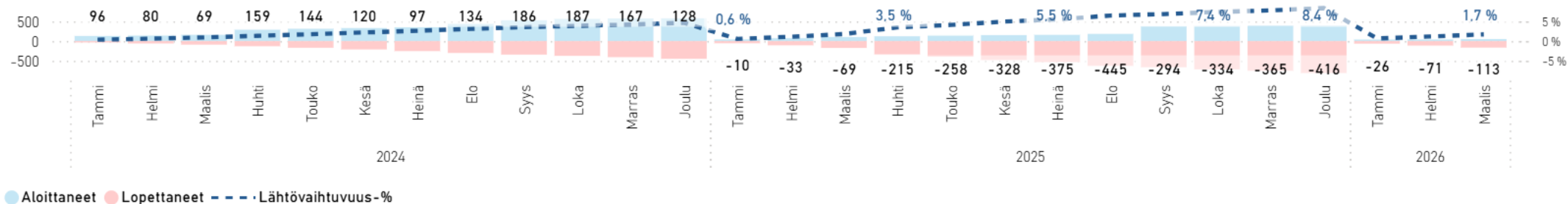
Viimeisimmän kuukauden luvut 1.3.2026-31.3.2026



Kumulatiivinen vakituisen henkilöstön määrä aikavälillä 1.1.2026-31.3.2026 oli 9 612, joka oli ▼-76 vähemmän kuin edellisen vuoden lopussa. Vakituisten lopettaneiden määrä tarkastelujaksolla oli 165 kpl, ero edelliseen vuoteen oli 8 kpl.

Vakituisessa palvelussuhteessa aloittaneet, lopettaneet ja lähtövaihtuvuus-%

Kumulatiiviset luvut 1.1.2023-31.3.2026

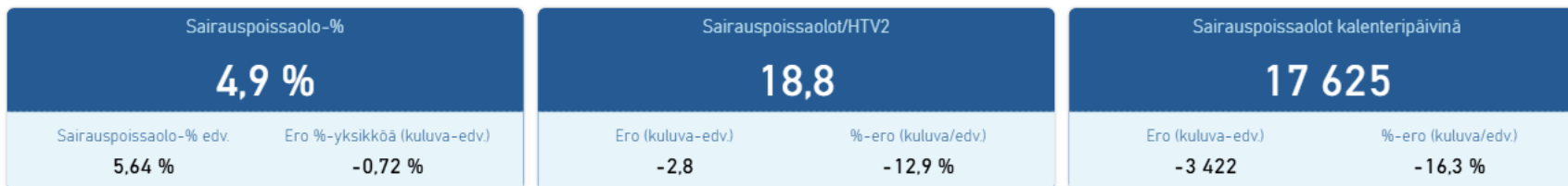


Henkilöstön sairauspoissaolot

Hyvinvointialueen henkilöstö, Keski-Suomen hyvinvointialue

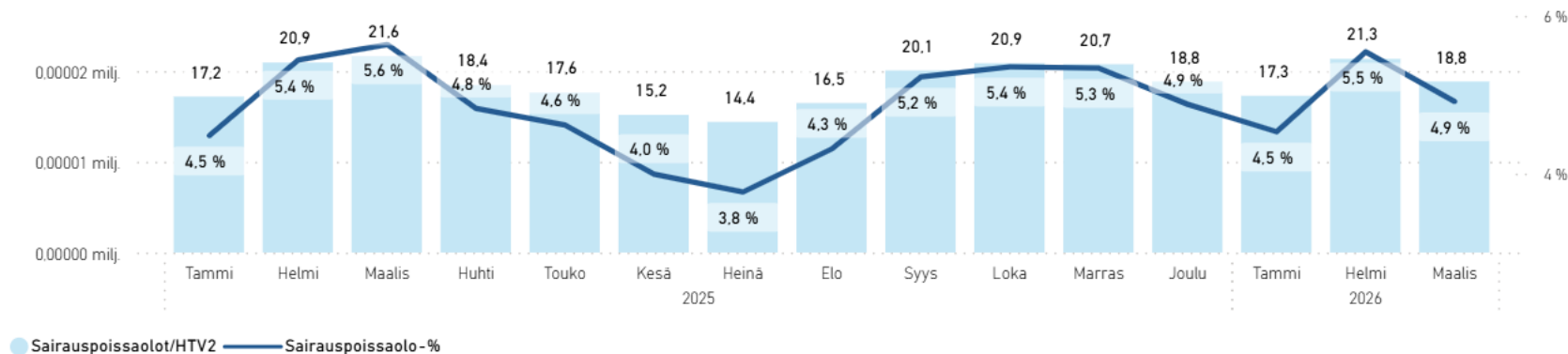
Sairauspoissaolot

Viimeisimmän kuukauden luvut 1.3.2026-31.3.2026



Sairauspoissaolot/HTV2 ja sairauspoissaolo-%

Kuukausittaiset luvut 1.1.2025-31.3.2026



Sairauspoissaolot/HTV2

Viimeisimmän kuukauden luvut
1.3.2026-31.3.2026

Ensihoito ja pelastustoiminta

11.7

Lääkärit

6.1

Muu henkilöstö

16.6

Sosiaalihuolto

22.0

Terveystieteiden

18.9

Maaliskuukuun 2026

sairauspoissaoloprosentti oli 4,9%
kun edellisvuonna (2025) 5,6%.

Koko vuoden 2025
sairauspoissaolo-% oli 4,8% ja
sairauspoissaolot/HTV2 oli 18,4.

Henkilöstön poissaolot – Jäljellä olevat

Hyvinvointialueen henkilöstö, Keski-Suomen hyvinvointialue

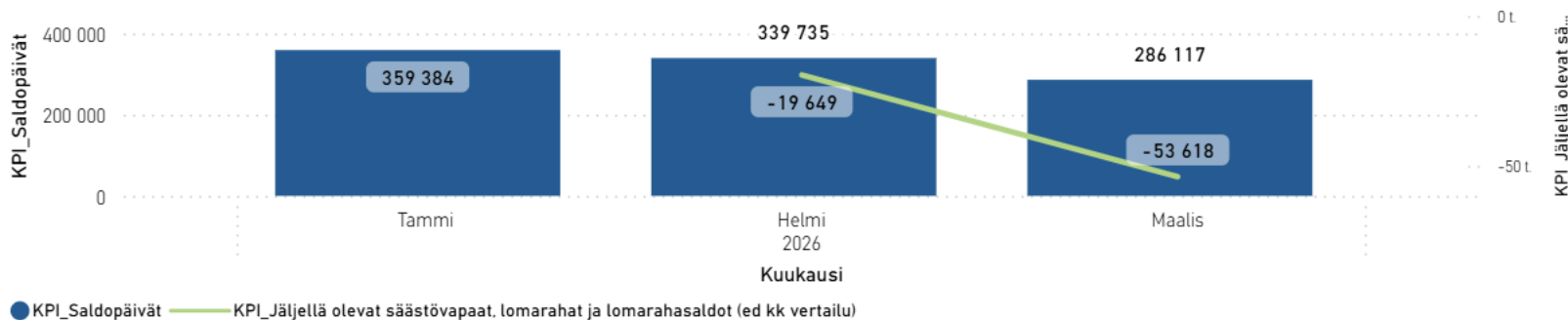
Jäljellä olevat vuosilomat, säästövapaat, lomarahavapaat

Viimeisimmän kuukauden luvut 1.3.2026-31.3.2026



Jäljellä olevien vuosilomien, säästövapaiden ja lomarahavapaiden toteuma ja muutos ed.kk verrattuna

Kuukausittaiset luvut 1.1.2026-31.3.2026



Jäljellä olevat lomapäivät (286 117) ovat vähentyneet maaliskuusta -53 618 lomapäivää. Vuosilomasaldosta 281 027 on vuoden 2026 vuosilomaa 269 987 ja loput 11 040 vanhempia vuosilomia (n. 1,0 pv/hlö pitämättömiä vanhoja).

Henkilöstön kustannukset

Hyvinvointialueen henkilöstö, Keski-Suomen hyvinvointialue

Kustannukset

Viimeisimmän kuukauden luvut 1.3.2026-31.3.2026

Maksetut erilliskorvaukset

180 881 €

Maksetut lisä-, ylityö- ja viikkolepokorvaukset

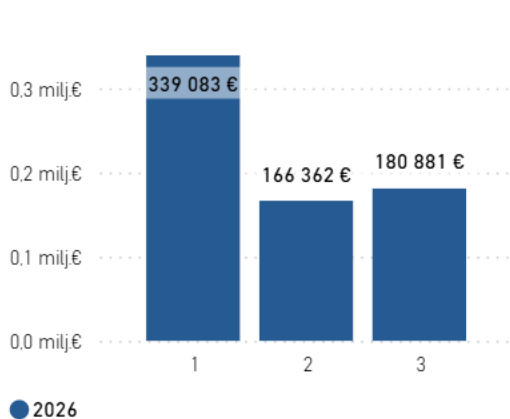
243 737 €

Kustannukset yhteensä

424 618 €

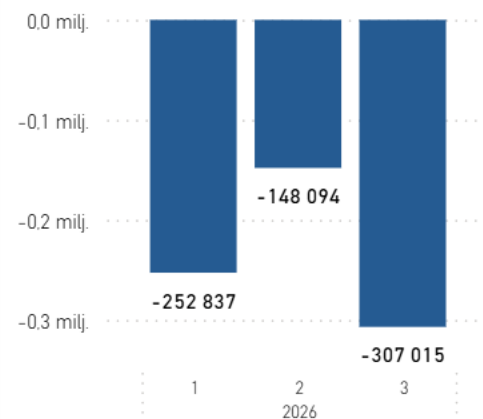
Toteuma - Erilliskorvaukset

Kuukausittaiset luvut 1.1.2026-31.12.2026



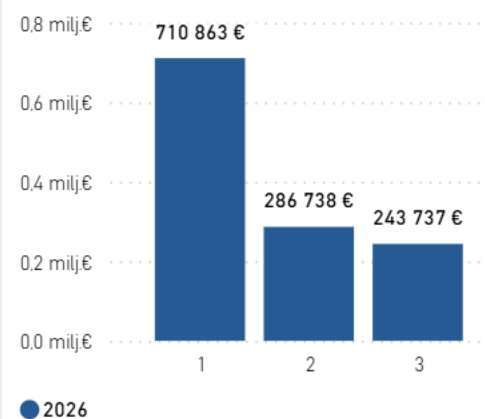
Edv. ero - Erilliskorvaukset

Kuukausittaiset luvut 1.1.2026-31.12.2026



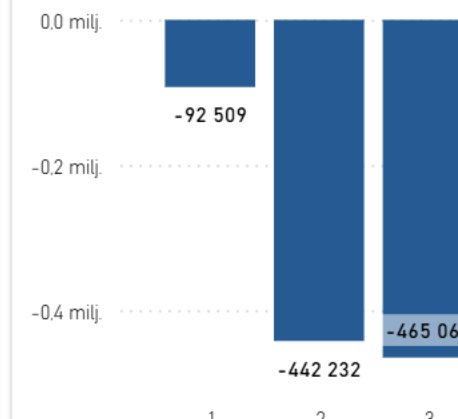
Toteuma - Lisä- ja ylityöt

Kuukausittaiset luvut 1.1.2026-31.12.2026



Edv. ero - Lisä- ja ylityöt

Kuukausittaiset luvut 1.1.2026-31.12.2026



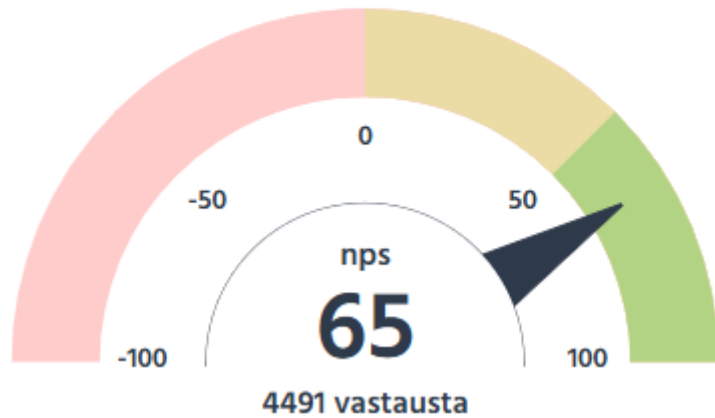
Asiakastyytyväisyys



Keski-Suomen hyvinvointialue

Viimeiset 30 päivää

-2 (67)



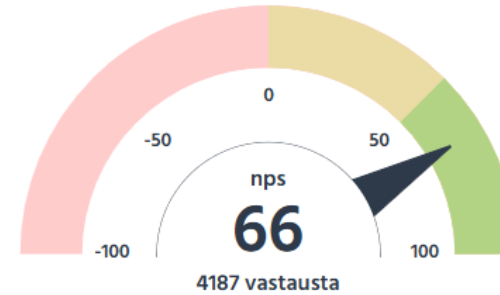
Keski-Suomen hyvinvointialueella asiakastytyvyyttä mitataan mm. NPS –mittauksin. NPS –mittari kertoo, miten suuri osa asiakkaistamme suosittelisi Keski-Suomen hyvinvointialueen palvelua.

Mitä korkeampi lukema on, sitä useampi asiakas kertoo suosittelevansa. Valtakunnallinen keskiarvo vuonna 2025 on ollut tasolla 54, alueellista vaihtelua.

Terveydenhuollon palvelut

Viimeiset 30 päivää

-2 (68)



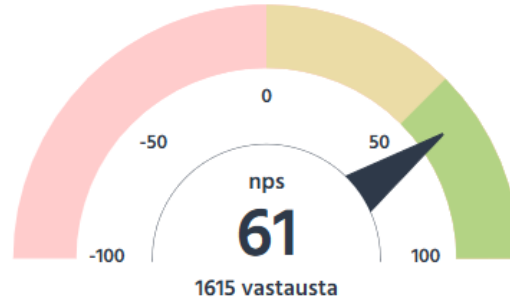
Terveydenhuollon palveluissa NPS –indeksi on ollut hyvinvointialueen keskiarvon tai sen yläpuolella ja myös valtakunnallisessa vertailussa korkealla tasolla, mutta vastausmäärät ovat pieniä.

NPS taso on kuitenkin laskenut helmikuuhun 2026 verraten lähes koko hyvinvointialueella. Erityistä syytä ei nouse esiin. Suun terveydenhuollossa tyytyväisyys parantunut.

Terveysasemat

Viimeiset 30 päivää

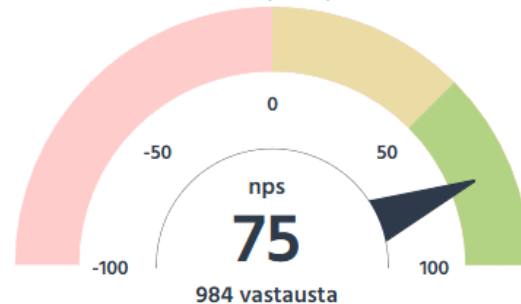
-5 (66)



Suun terveydenhuolto

Viimeiset 30 päivää

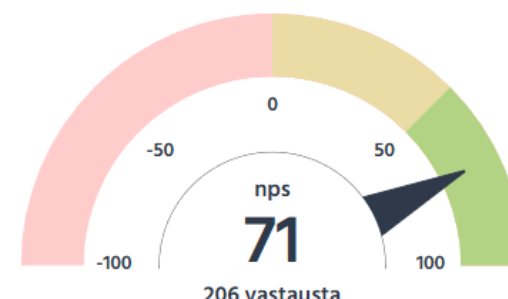
+1 (74)



Kuntoutus

Viimeiset 30 päivää

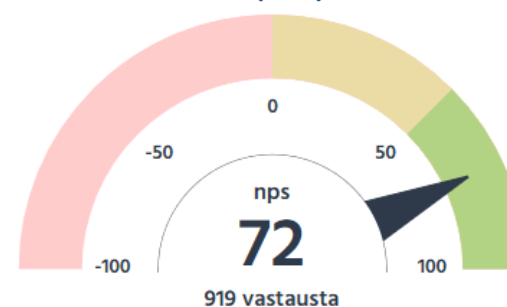
-6 (77)



Sairaala Nova

Viimeiset 30 päivää

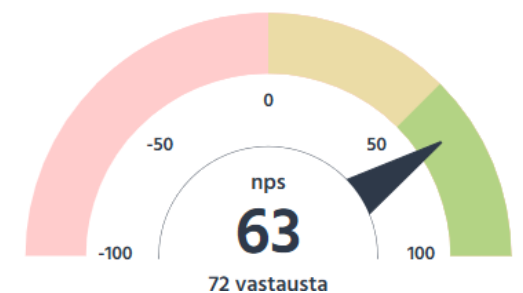
-3 (75)



Alueellinen osastotoiminta

Viimeiset 30 päivää

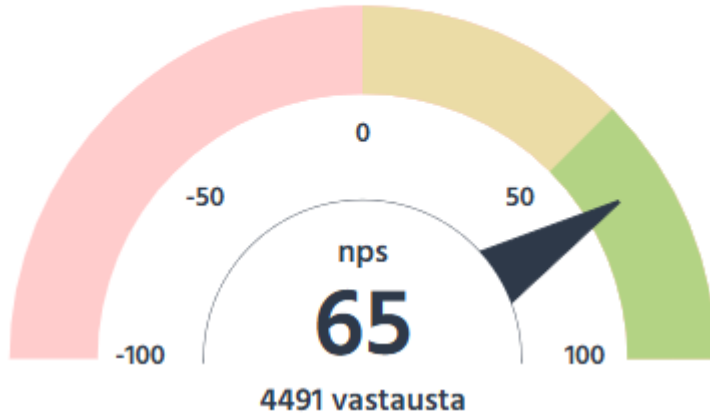
-2 (65)



Keski-Suomen hyvinvointialue

Viimeiset 30 päivää

-2 (67)



Muissa Keski-Suomen hyvinvointialueen palveluissa, joissa tyytyväisyyttä NPS –mittarilla mitataan on oltu myös lähellä hyvinvointialueen keskiarvoa.

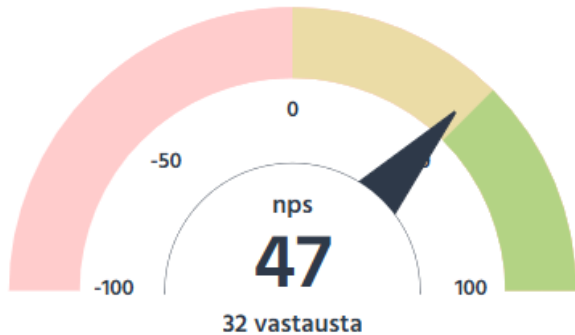
Vastausmäärät ovat olleet edelleenkin matalia, alkuvuoden tasoa, minkä vuoksi yksittäiset mittaukset voivat olla vaihtelevia, esimerkiksi vammaisten palveluissa on tapahtunut suurin nousu. Vammaisten palveluissa tyytyväisyys on kasvanut eniten.

NPS –luku voi vaihdella -100 ja 100:n välillä.

Aikuisten sosiaalipalvelut

Viimeiset 30 päivää

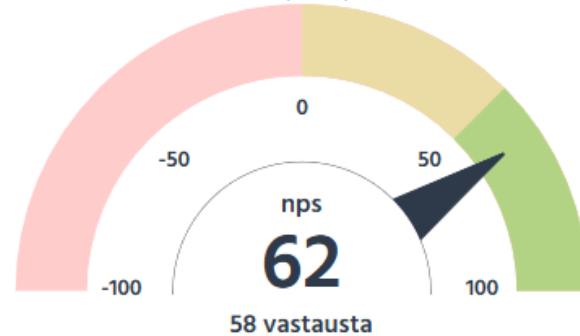
-13 (60)



Ikäntyneiden palvelut

Viimeiset 30 päivää

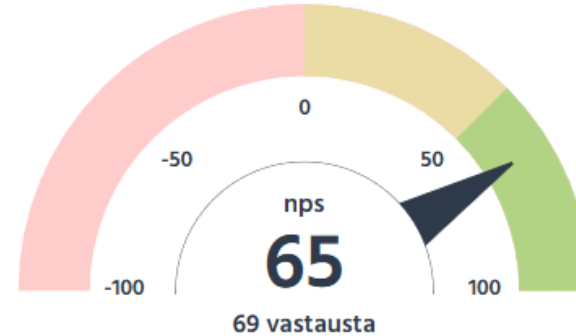
-7 (69)



Lasten ja nuorten palvelut

Viimeiset 30 päivää

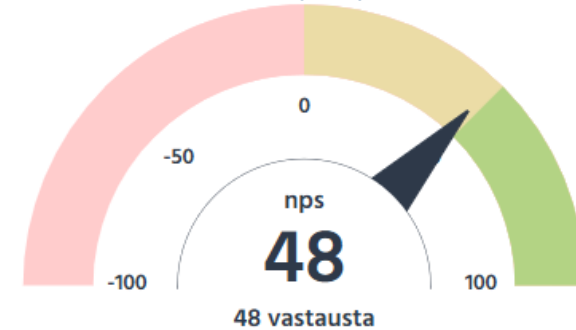
-1 (66)



Vammaisten palvelut

Viimeiset 30 päivää

+38 (10)



Sosiaali- ja terveyspalvelut

Talous

Sosiaali- ja terveystaloudet, Keski-Suomen hyvinvointialue

Tuloslaskelma

Tietojen aikaväli: 📅 Toteuma 31.1.2026 - 31.3.2026 | 📅 Talousarvio 31.1.2026 - 31.12.2026 | 📅 Ennuste 31.1.2026 - 31.12.2026 | 📅 Alkuperäinen talousarvio 31.1.2026 - 31.12.2026

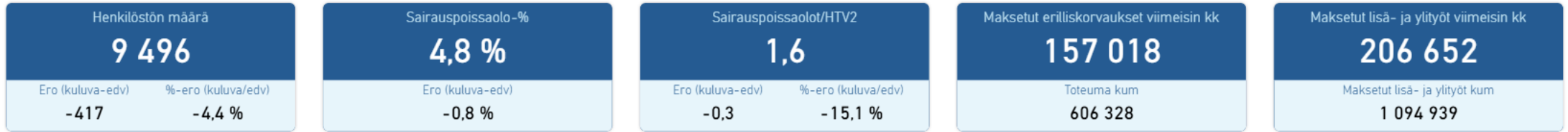
Tuloslaskelma	Talousarvio	Ennuste	Toteuma	Toteutunut %	TA ylitys/alitus	Toteuma ed. vuosi	Muutos % ed. vuodesta	Muutos € ed. vuodesta
⊕ TOIMINTATUOTOT	156 702 172	159 491 803	29 763 336	19,0 %	-126 938 836	28 879 069	3,1 %	884 267
⊕ TOIMINTAKULUT	-1 115 485 160	-1 117 114 792	-246 815 463	22,1 %	868 669 698	-254 482 876	-3,0 %	7 667 413
⊕ TOIMINTAKATE	-958 782 988	-957 622 989	-217 052 127	22,6 %	741 730 861	-225 603 806	-3,8 %	8 551 680
⊕ RAHOITUSTUOTOT JA -KULUT		-1	672		672	417	61,2 %	255
⊕ VUOSIKATE	-958 782 988	-957 622 990	-217 051 455	22,6 %	741 731 533	-225 603 390	-3,8 %	8 551 934
⊕ POISTOT JA ARVONALENTUMISET		-28 848	-28 848		-28 848	-71 591	-59,7 %	42 743
⊕ SATUNNAISET TUOTOT JA KULUT/SATUNNAISET ERÄT						0		0
⊕ TILIKAUDEN TULOS	-958 782 988	-957 651 838	-217 080 303	22,6 %	741 702 685	-225 674 980	-3,8 %	8 594 677
TILIKAUDEN YLIJÄÄMÄ (ALIJÄÄMÄ)	-958 782 988	-957 651 838	-217 080 303	22,6 %	741 702 685	-225 674 980	-3,8 %	8 594 677

Henkilöstö

Sosiaali- ja terveystalvet, Keski-Suomen hyvinvointialue

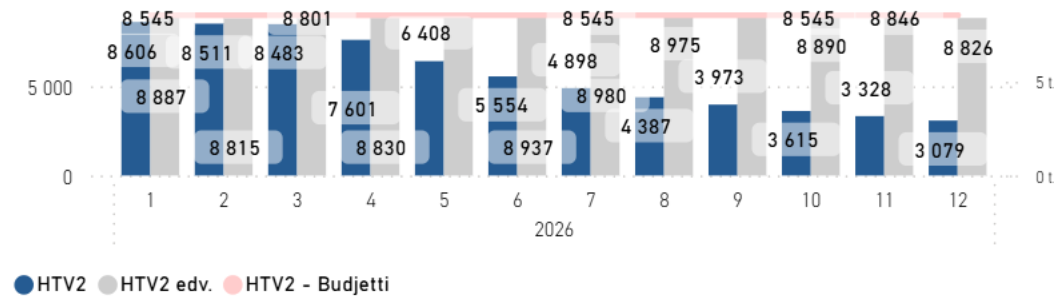
Henkilöstön tunnusluvut

Kuluva kausi Viimeisimmän kuukauden luvut 1.3.2026-31.3.2026 | Vertailukausi Viimeisimmän kuukauden luvut 1.3.2025-31.3.2025



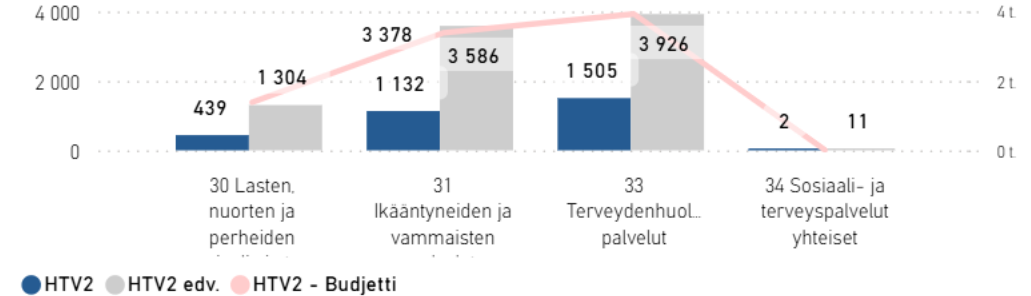
HTV2 kuluvan vuoden toteuma , HTV2 edellisen vuoden toteuma ja kuluvan vuoden HTV2 budjetti

Kumulatiiviset luvut 1.1.2026-31.12.2026



HTV2 kuluvan vuoden toteuma , HTV2 edellisen vuoden toteuma ja kuluvan vuoden HTV2 budjetti

Kumulatiiviset luvut 1.1.2026-31.12.2026



Toimintatietoja

Maaliskuu 2026



Maaliskuussa 2026 tuotettiin perusterveydenhuollossa 111 381 käyntiä 50 161 asiakkaalle. Lisäystä 9 996 asiakasta (+7,6 %)

Maaliskuussa 2026 iäkkäiden ympärivuorokautisessa palveluasumisessa oli 2 489 asukuusta

Maaliskuun 2026 aikana oli iäkkäiden yhteisöllisessä asumisessa 237 asiakasta.

Maaliskuussa sijaishuollossa oli 541 lasta. Sijoituksia purettiin 0 kpl.

Maaliskuussa 2026 oli lastenneuvolassa 5 031 (+12,1 %) käyntiä yhteensä 3 910 (+7,7%) eri asiakkaalla verraten helmikuuhun 2026

Maaliskuussa 2026 oli suun terveydenhuollossa yhteensä 22 422 käyntiä 18 871 asiakkaalla.

Maaliskuussa 2026 erikoissairaanhoidossa oli 69 774 (+36,3 %) vs 2/26) käyntiä 31 143 (+28,1 % vs 2/26) asiakkaalla toiminnan muutoksesta johtuen.

Maaliskuussa 2026 lastenneuvolassa asioi 0-6 vuotiaita lapsia 3 684 (+13,2 %) ja käyntejä oli 2 950 (+8,2 %) verraten helmikuuhun 2026. Alkuvuonna keskimäärin käyntejä on ollut 3 518 kpl.

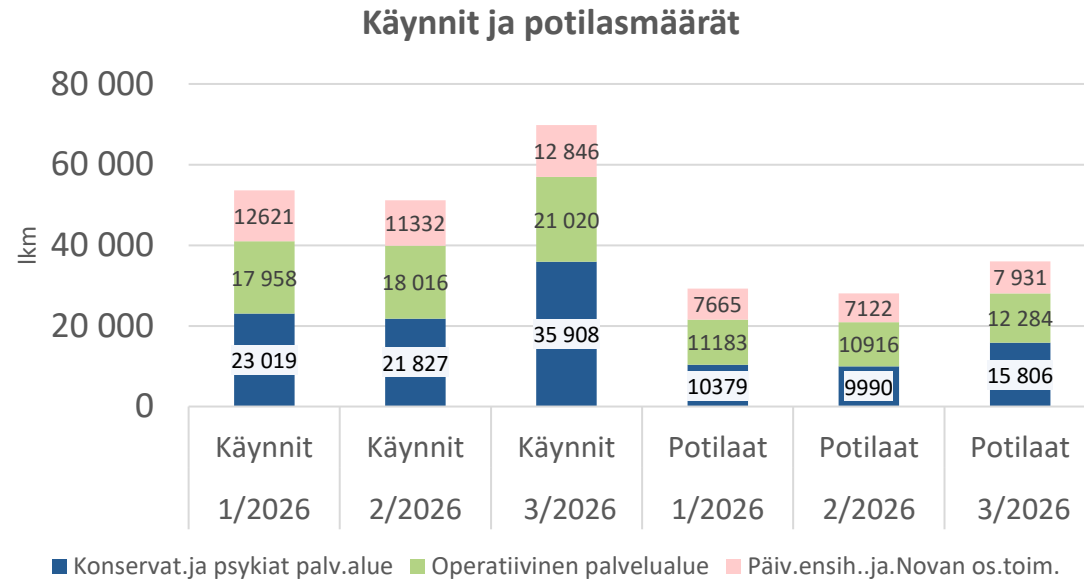
Maaliskuussa 2026 oli äitiysneuvolassa yhteensä 3 425 (+12,4 %) käyntiä 2 346 (+6,9 %) eri asiakkaalla verraten helmikuuhun 2026.

Maaliskuussa 2026 Sosiaali- ja kriisipäivystyksessä tehtäviä oli 1027 kpl (+21,1 % vs 2/26)

Maaliskuussa 2026 lastensuojeluilmoitukset ja sosiaalihuoltolain mukaiset yhteydenotot käsiteltiin pääsääntöisesti 7 arkipäivän sisällä.

Maaliskuussa 2026 lasten ja nuorten mielenterveyspalveluissa asioi 1311 lasta tai nuorta. Edellisen vuoden maalikuuhun verraten kasvua +41,4 %

Erikoissairaanhoidon käynnit ja potilaat

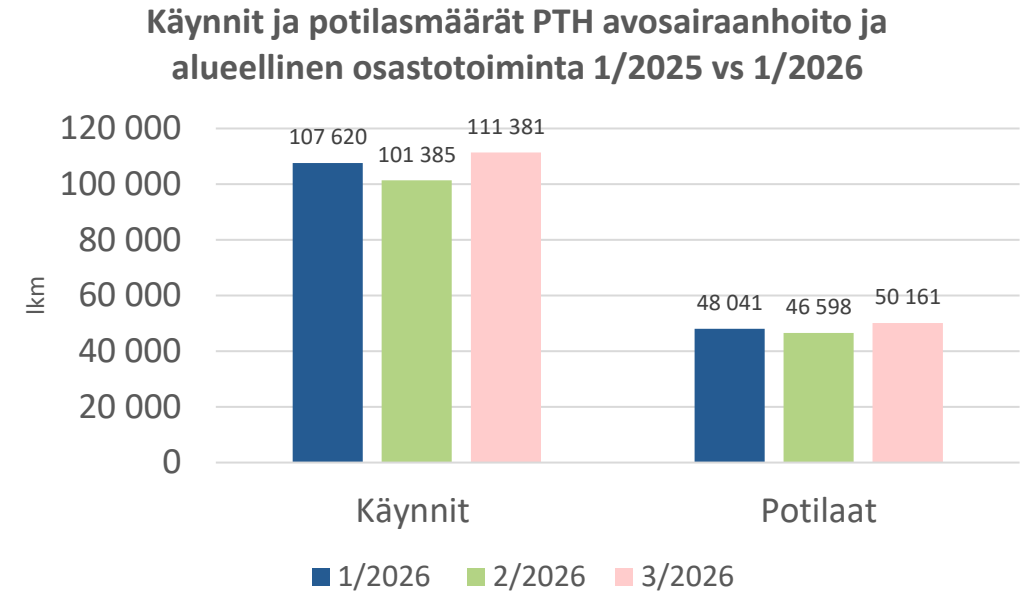


Maalikuussa 2026 erikoissairaanhoidon käyntimäärät nousivat helmikuuhun verraten 18 559 kpl (+36,3 %) ja asiakkaita hoidettiin 6 841 (+28,1 %) enemmän. Maaliskuussa 2026 hoidettiin 69 774 käynnillä yhteensä 31 143 asiakasta.

Muutosta selittää maaliskuun alussa tehdyt toiminnalliset muutokset konservatiivisen palvelualueen toiminnassa. Sen lisäksi operatiivisella palvelualueella on purettu jonoja. Päivystysalueen tilanne ennallaan.

Yhteystapa on R10 Asiakkaan käynti vastaanotolla, R20 Ammattihenkilön käynti asiakkaan kotona, R30 Ammattihenkilön käynti asiakkaan työpaikalla, R41 Ammattihenkilön käynti muualla kuin kotona tai työ, R52 Reaaliaikainen etäasiointi(puhelu), R52 Reaaliaikainen etäasiointi(Sähköinen palvelukanava) tai R80 Vuodeosastohoito.

Perusterveydenhuolto käynnit ja potilaat



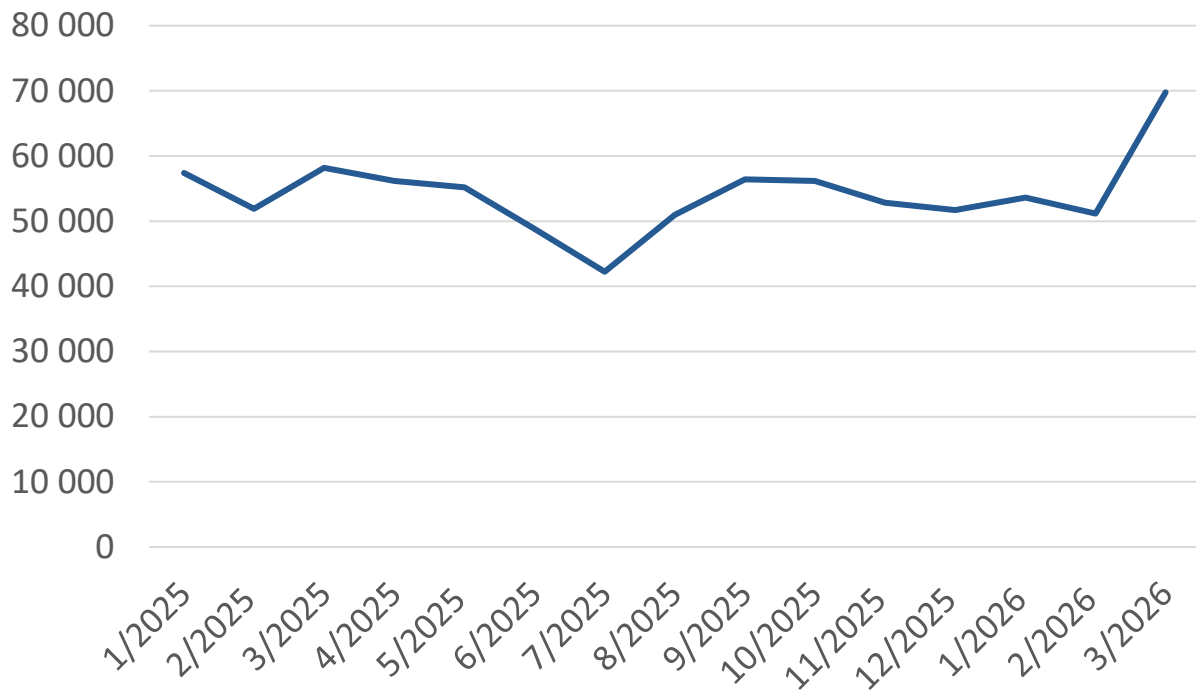
Maalikuussa 2026 perusterveydenhuollon avosairaanhoidon ja alueellisen osastotoiminnan käynnit lisääntyivät helmikuuhun verraten 9 996 kpl (+ 9,9 %) ja asiakkaita hoidettiin 3 563 (+7,6 %) enemmän. Maalikuussa 2026 hoidettiin 11 381 käynnillä yhteensä 50 161 asiakasta.

Muutos selittyy osittain kausivaihtelulla, mutta myös toiminnassa tehdyillä muutoksilla.

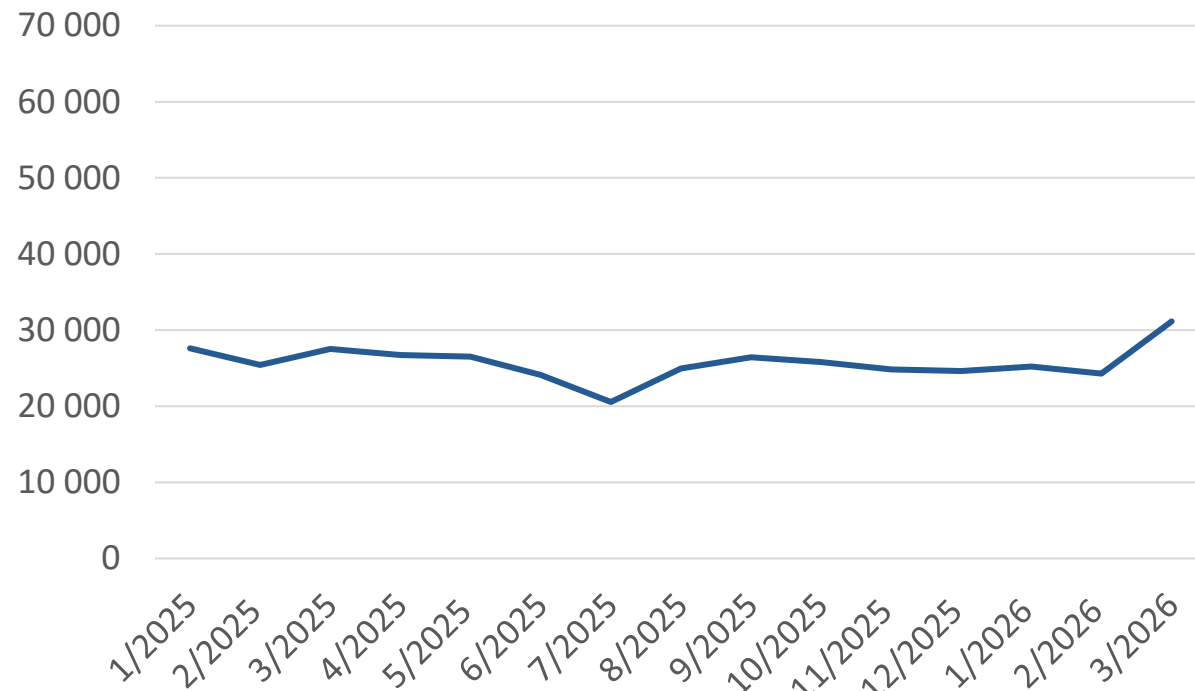
Sisältää avosh:n, mielenterveyspalvelujen, kuntoutuksen, kotisairaalan ja vuodeosaston käynnit. Ei sisällä suun terveydenhuoltoa.

ESH:n avohoidon käyntimäärät (kaikki erikoisalat yhteensä)

ESH avohoidon käyntimäärät (lkm)



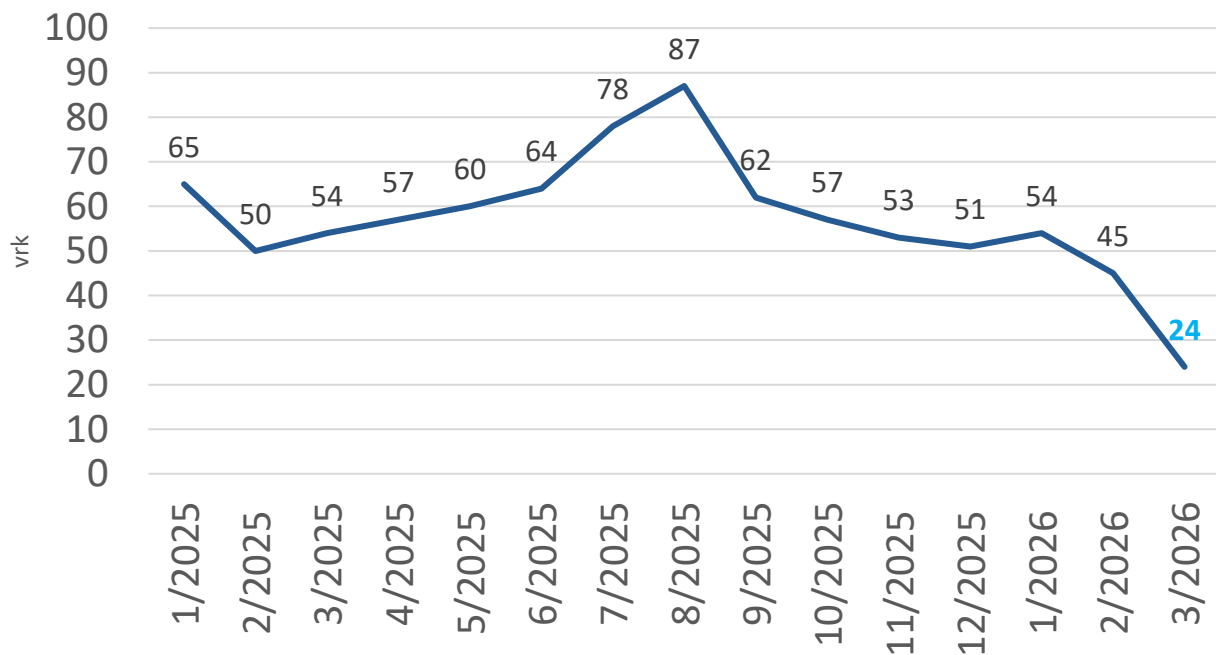
ESH avohoidon potilaat (lkm)



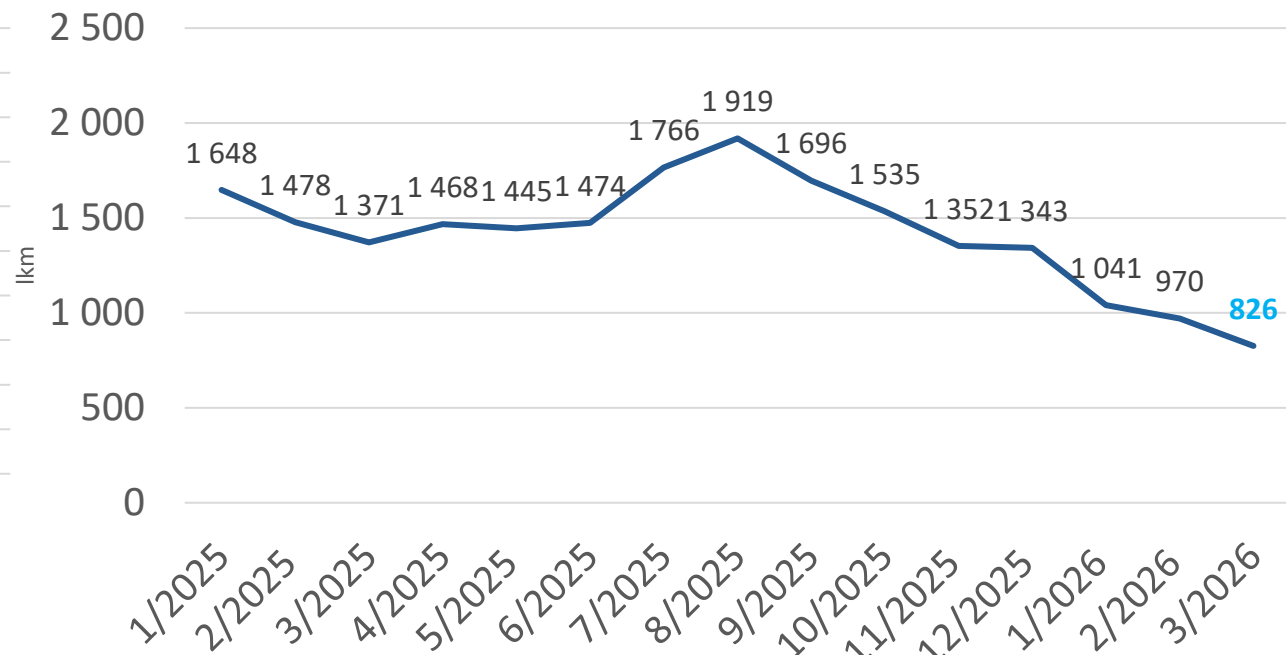
Erikoissairaanhoidon avohoidon käyntimäärät ja potilasmäärät lisääntyivät alkuvuoteen verraten. Ks. tarkemmin edellinen sivu.

ESH:n hoitotakuu (kaikki erikoisalalat yhteensä)

ESH hoitoon pääsyn mediaani (vrk)



ESH yli 180 pvää hoitoa odottaneiden lkm



Maaliskuussa 2026 hoitoa odottavien määrä on vähentynyt edellisvuoden vastaavaan ajankohtaan ja helmikuuhun 2026 verraten. Hoitotakuun ylittäneiden määrä on pienentynyt 144 potilaalla. Samoin odotuksen mediaani on lyhentynyt tammikuuhun verraten -21 vrk. Jonotustilannetta on parannettu määrätietoisesti.

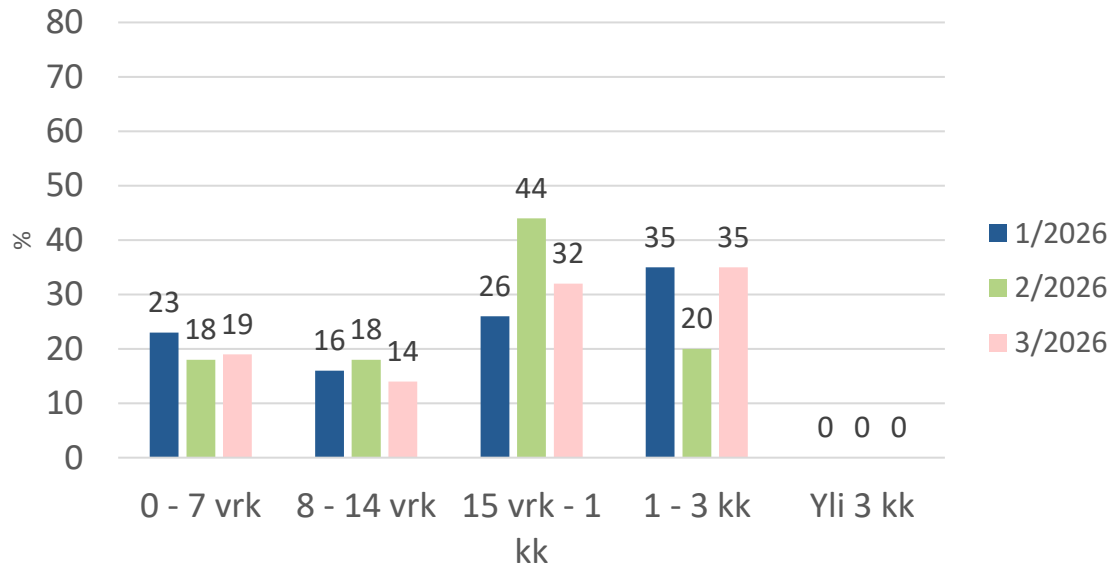
Tilanne on hankalin edelleen silmätaudeilla, jossa jonottavien määrä on suuri ja odotuksen mediaani on suurin.

Enimmäisajat: Hoito on aloitettava 180 päivän kuluessa.

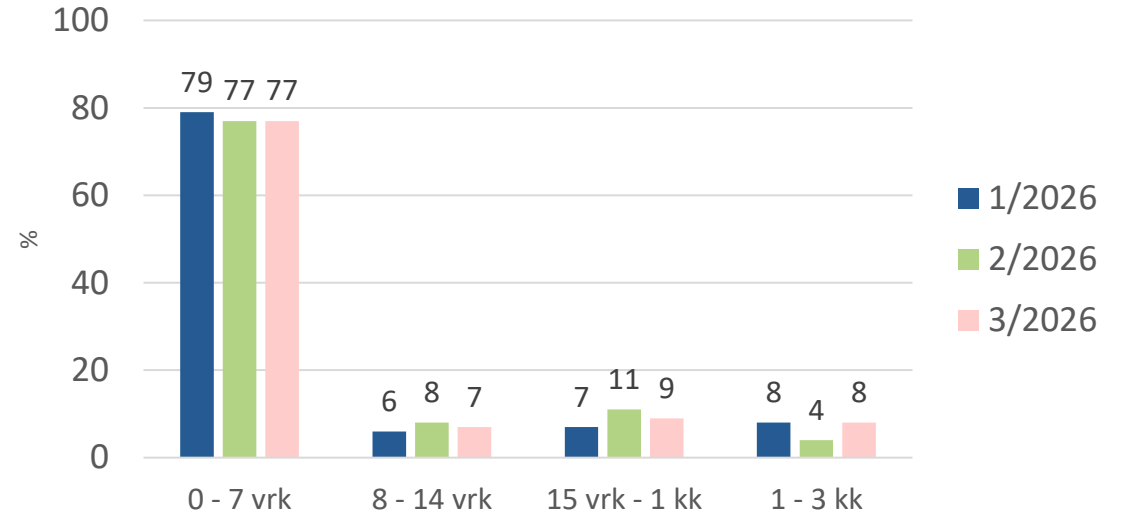
Perusterveydenhuolto

Hoitoon pääsyn tilanne perusterveydenhuollossa (PTH) lääkärin läsnävastaanotoille maaliskuussa 2026 on ollut tammikuun kaltainen. Kaikki ikäluokat yhdessä tarkastellen, kuvaa koko potilasmäärän hoidon toteutumisen ajallista painottumista palveluissa. Tilastojen mukaan 65 % pääsi lääkärin läsnävastaanotolle 1 kk kuluessa. Hoitoonpääsy on toteutunut heikommin kuin helmikuussa (80 %), mutta hoitoonpääsy on ollut kuitenkin samalla tasolla kuin tammikuussa (65 %).

Ajallinen totuma, PTH lääkärit % hoitoonpääsykänneistä (avosairaanhoido, läsnäkäynnit)



Ajallinen totuma, kaikki ammatit % hoitoonpääsykänneistä (avosairaanhoido, läsnäkäynnit)



Hoitoon pääsy perusterveydenhuollossa (PTH) kaikissa ammattiryhmissä yhteensä maaliskuussa 2026 on hiukan pidentynyt tammikuuhun 2026 verraten.

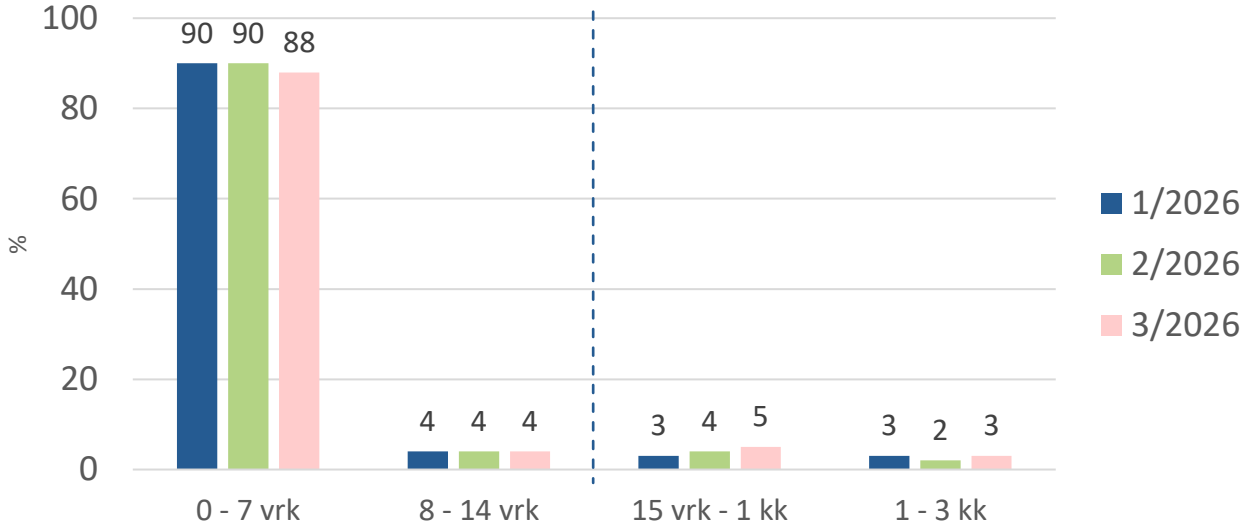
Tästä huolimatta edelleenkin 84 % (laskua -1 %-yks helmikuuhun verraten) kaikista perusterveydenhuollon käynneistä toteutui kahden viikon kuluessa.

Seuraavilla sivuilla tarkastellaan ikäryhmittäistä hoitoonpääsyä tarkemmin.

Perusterveydenhuolto

0 - 22 vuotiaat

Avohilmo: Perusterveydenhuollon hoitoon pääsyn ensimmäisen hoitotapahtuman toteutuminen % ensikäynneistä, kaikki ammatit

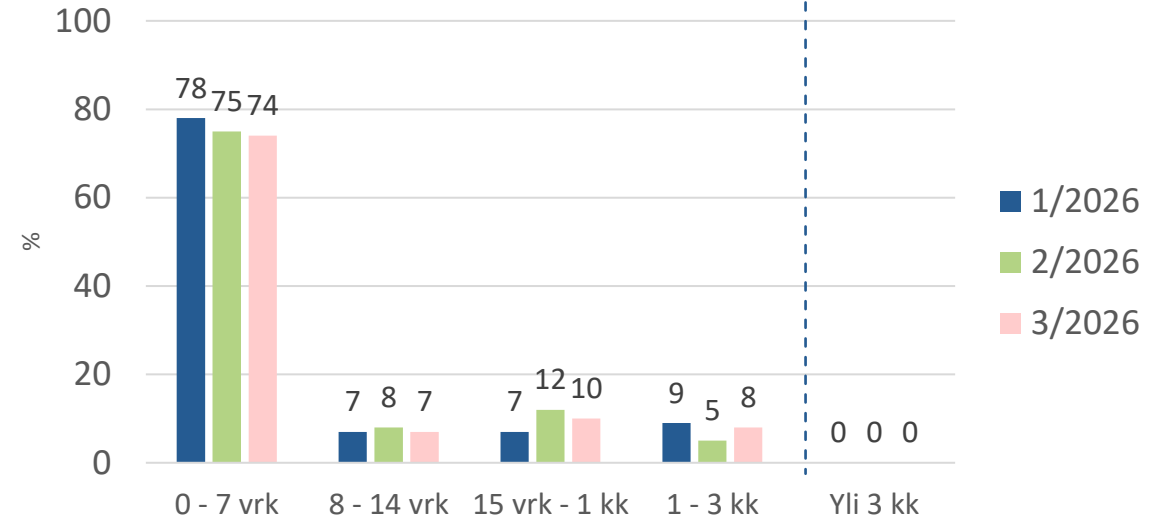


Alle 23-vuotiaiden hoitopääsy perusterveydenhuollossa on toteutunut hiukan helmikuuta heikemmin. Maaliskuussa 2026 alle viikossa hoitoon pääsi 88 %. Heikennystä tuli 2 %-yksikköä helmikuuhun verraten.

Kokonaisuutena hoitopääsy toteutuu edellisvuoden kaltaisena, ja nuorten lainsäädännössä veloitettu tiukempi hoitotakuu toteutuu pääosin (92 %), joskin ylittäneiden määrä on hieman kasvanut.

23 vuotta täyttäneet

Avohilmo: Perusterveydenhuollon hoitoon pääsyn ensimmäisen hoitotapahtuman toteutuminen % ensikäynneistä, kaikki ammatit



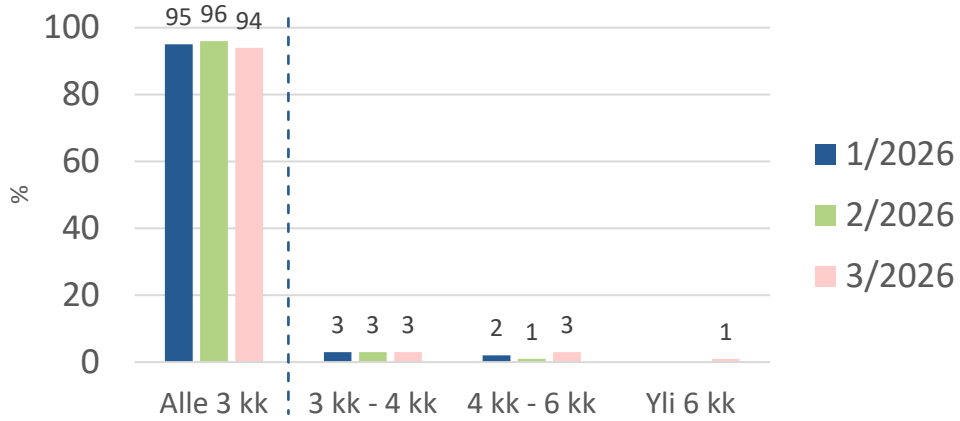
23 vuotta täyttäneiden hoitopääsy perusterveydenhuollossa on toteutunut maaliskuussa 2026 hieman heikemmin alle viikossa helmikuuhun verraten. 81 % pääsee terveydenhuollon ammattilaisen hoitoon alle kahdessa viikossa, heikennystä tammikuuhun verraten tuli 4 %-yksikköä.

Kokonaisuutena hoitopääsy tässä seurantaryhmässä on pidentynyt lakimuutoksen seurauksena, mutta hoitotakuu toteutuu määräajassa.

Suun terveydenhuolto

0-22-vuotiaat

Avohilmo: Suun terveydenhuollon hoitopääsyn ensimmäisen hoitotapahtuman enimmäisajan toteutuminen, kaikki ammatit



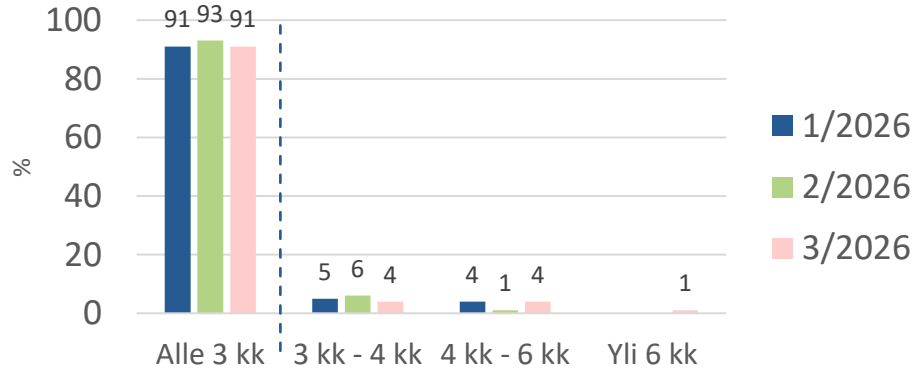
Hoitopääsy suun terveydenhuollossa toteutuu 0-22 vuotiaiden ikäryhmässä kaikilla ammattilaisilla noin 94 %:sti, mikä on hieman alkuvuotta heikompaa.

Vastaavasti 23 vuotta täyttäneiden ikäryhmässä hoitopääsy toteutuu kaikilla ammattilaisilla noin 98 %:sti uuden lain mukaan.

Suun terveydenhuollossa hoitopääsy on kohentunut tammikuuhun verraten.

0-22-vuotiaat

Avohilmo: Suun terveydenhuollon hoitopääsyn ensimmäisen hoitotapahtuman enimmäisajan toteutuminen, hammaslääkärit

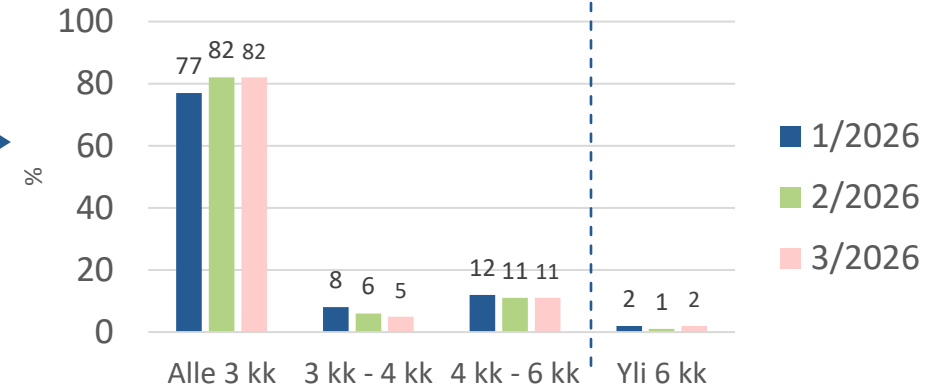


Vastaavasti 0-22 vuotiaiden hoitopääsy suun terveydenhuollossa toteutuu hammaslääkärillä noin 91 %:sti, entisellä tasolla.

23 vuotta täyttäneiden ikäryhmässä hoitopääsy toteutuu hammaslääkäreillä 97 %:sti, helmikuun tasolla.

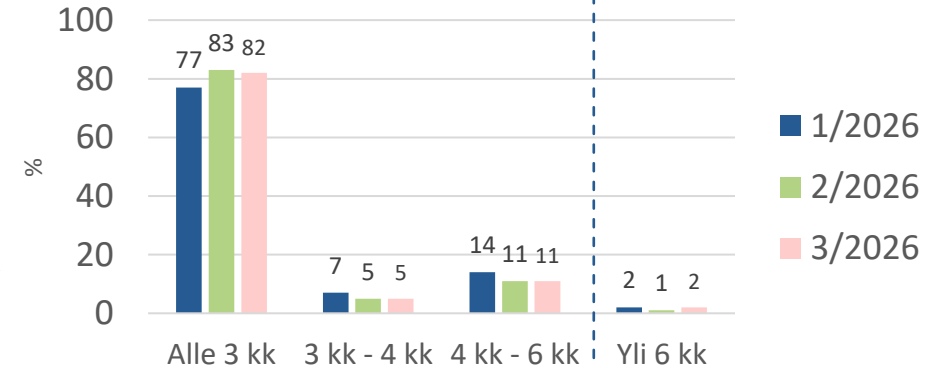
23 vuotta täyttäneet

Avohilmo: Suun terveydenhuollon hoitopääsyn ensimmäisen hoitotapahtuman enimmäisajan toteutuminen

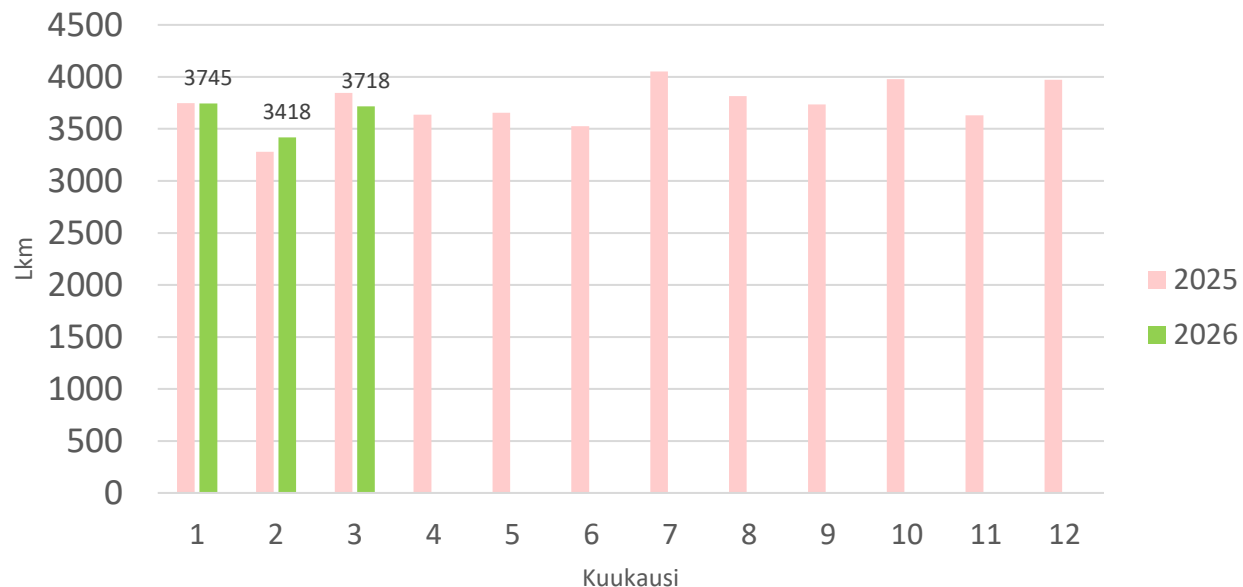


23 vuotta täyttäneet

Avohilmo: Suun terveydenhuollon hoitopääsyn ensimmäisen hoitotapahtuman enimmäisajan toteutuminen, hammaslääkärit



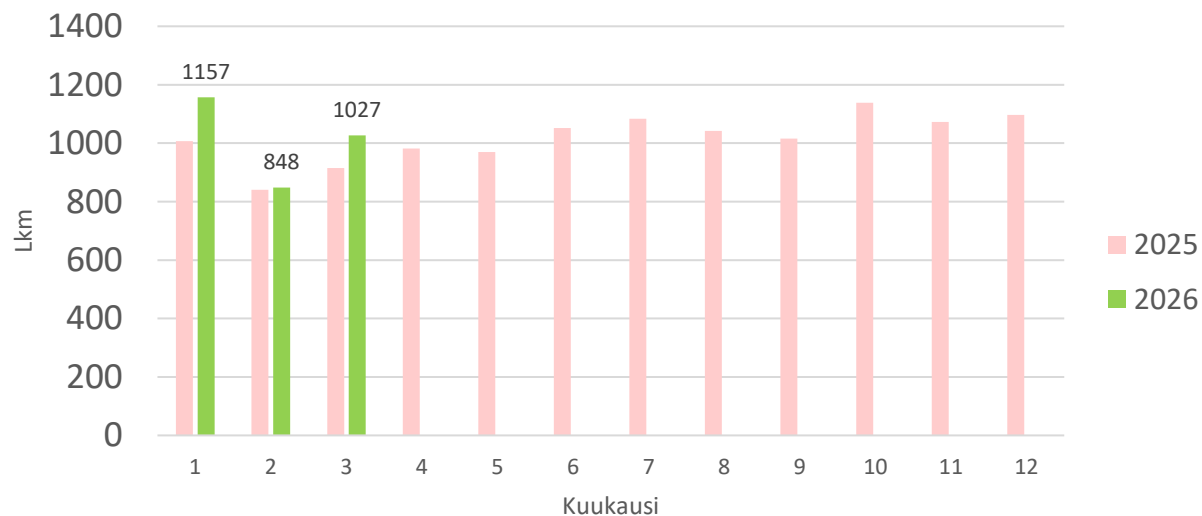
Ensihoidon tehtävämäärät / kk



Ensihoidon tehtävämäärissä on luontaista vähäistä kausivaihtelua.

Maaliskuussa 2026 tehtäviä oli 3 718, joka oli edellisen vuoden vastaavaan ajankohtaan verraten pienempi määrä, mutta koko vuoden 2025 kuukausittaisen keskiarvon (3 739) kanssa samalla tasolla.

Sosiaalipäivystystehtävät / kk

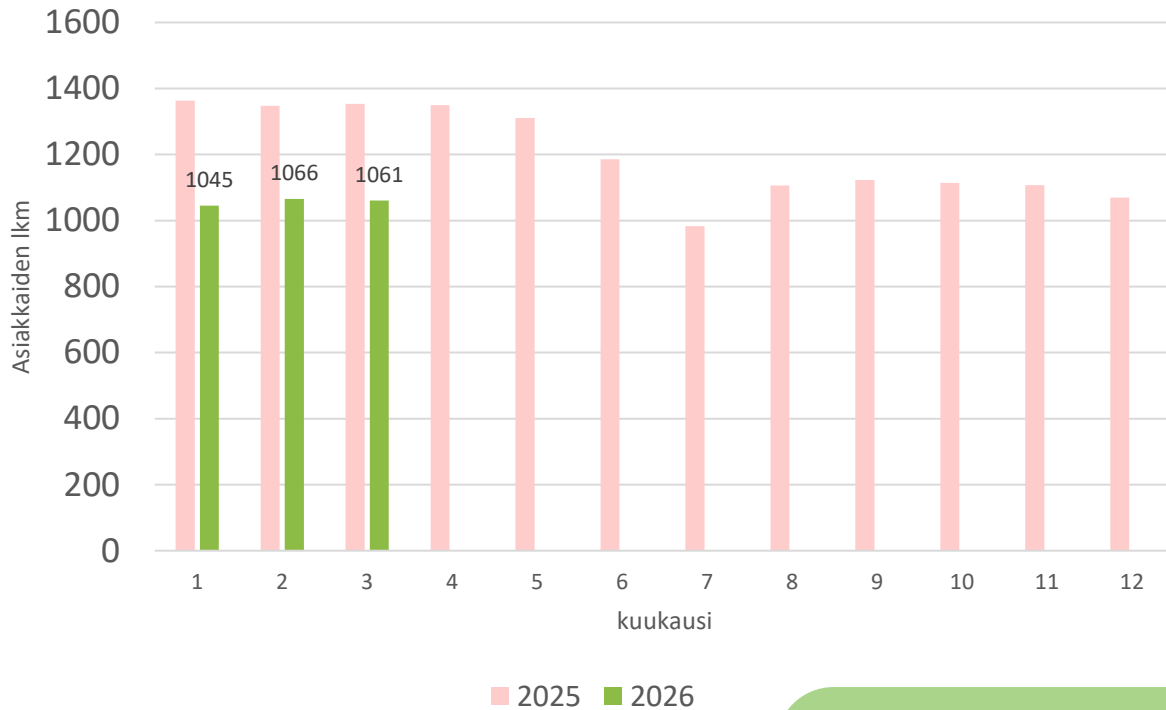


Sosiaalipäivystyksen tehtävämäärissä on luontaista kausivaihtelua, mutta määrät ovat olleet alkuvuoden aikana kuukausittain kasvussa edelliseen vuoteen verraten.

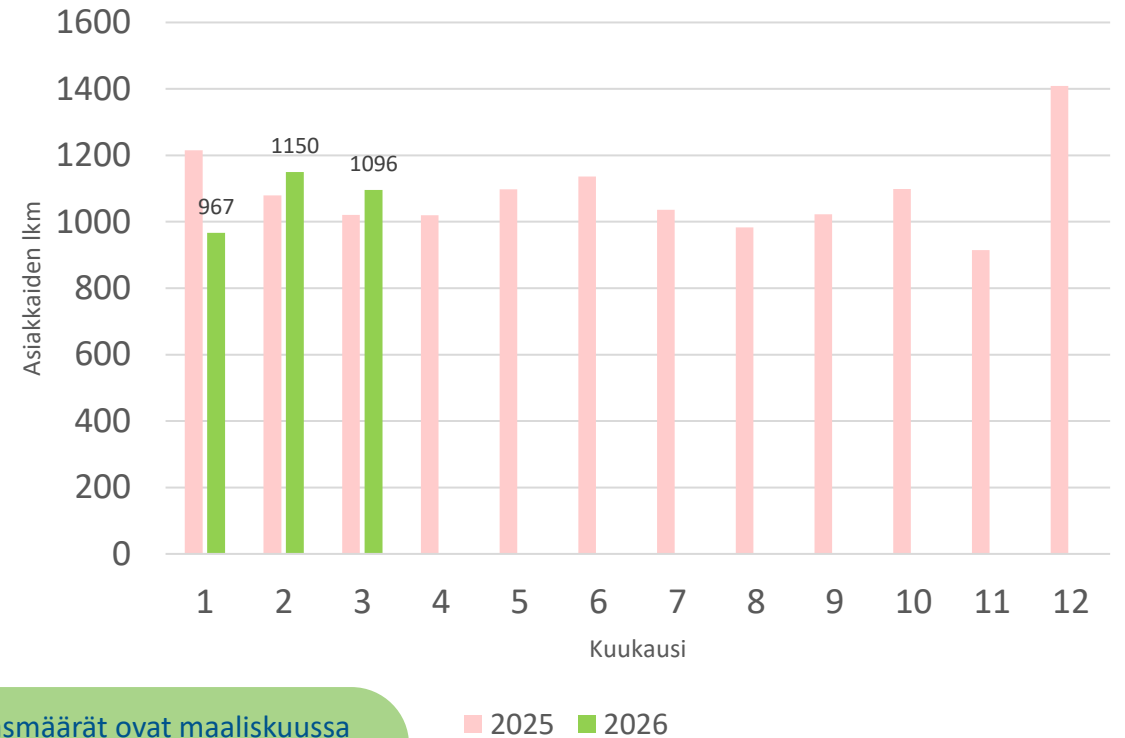
Maaliskuussa 2026 tehtäviä oli 1027, joka oli 179 enemmän kuin helmikuussa 2026, mutta samaa tasoa kuin koko vuoden 2025 keskiarvo kuukautta kohden (1 018).

Kuntouttava työtoiminta ja ehkäisevä toimeentulotuki

Kuntouttavan työtoiminnan asiakkaat (omat ja ostetut) 2026



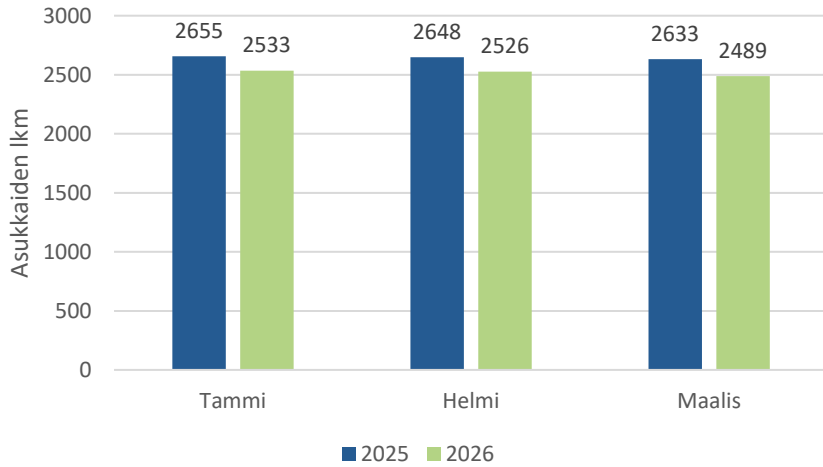
Täydentävän ja ehkäisevän toimeentulotuen päätökset



Kuntouttavan työtoiminnan asiakasmäärät ovat maaliskuussa 2026 olleet samaa tasoa (1 061) kuin helmikuussa 2026 (1 045), mutta edellisvuoden vastaavaan ajankohtaan verraten alemmalla tasolla.

Täydentävän ja ehkäisevän toimeentulotuen päätöksiä tehtiin helmikuussa 1 096 kpl, mikä on 54 vähemmän helmikuuhun verraten (-4,7 %), mutta edellisvuotta 75 kpl enemmän.

Ympäri vuorokautinen palveluasuminen

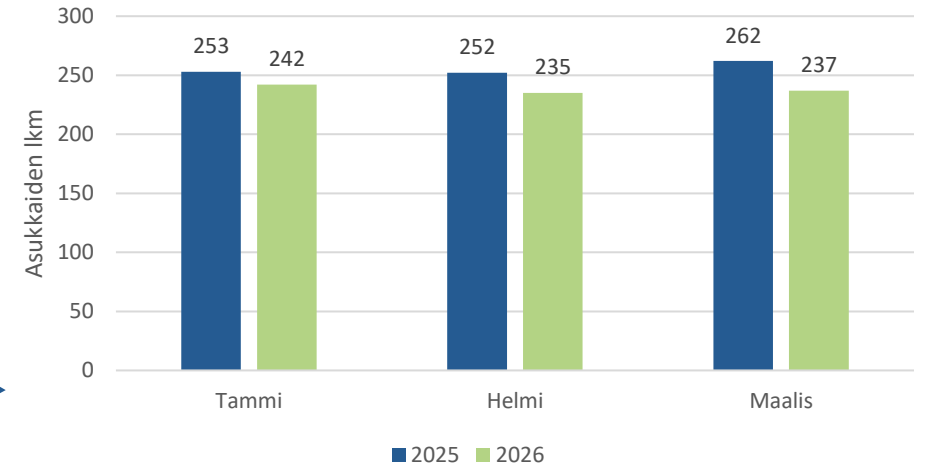


Yhteisöllisen asumisen asiakasmäärä on laskenut 25 asukkaalla (-9,5 %) maaliskuuhun 2025 verraten.

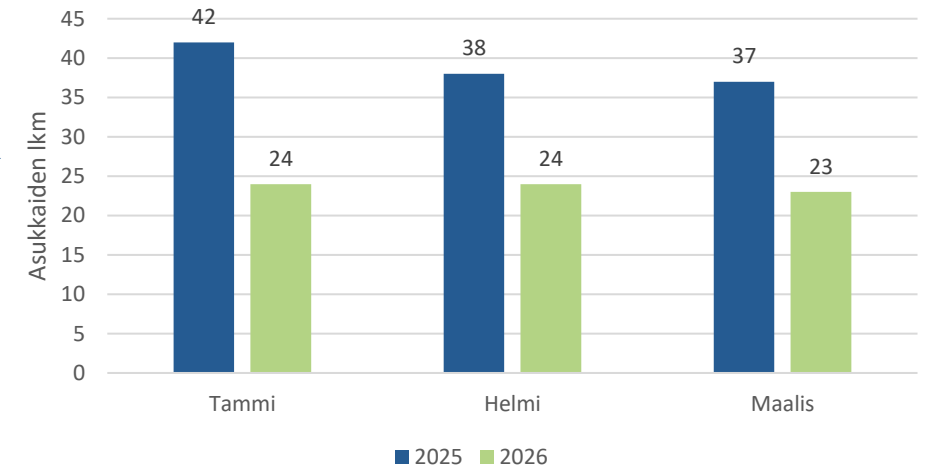
Ympäri vuorokautinen palveluasuminen on vähentynyt 144 asiakkaalla (-5,5 %) edellisvuoden maaliskuuhun verraten.

Laitosasuminen on vähentynyt 14 asiakkaalla (-37,8 %) maaliskuuhun 2025 verraten.

Yhteisöllinen asuminen

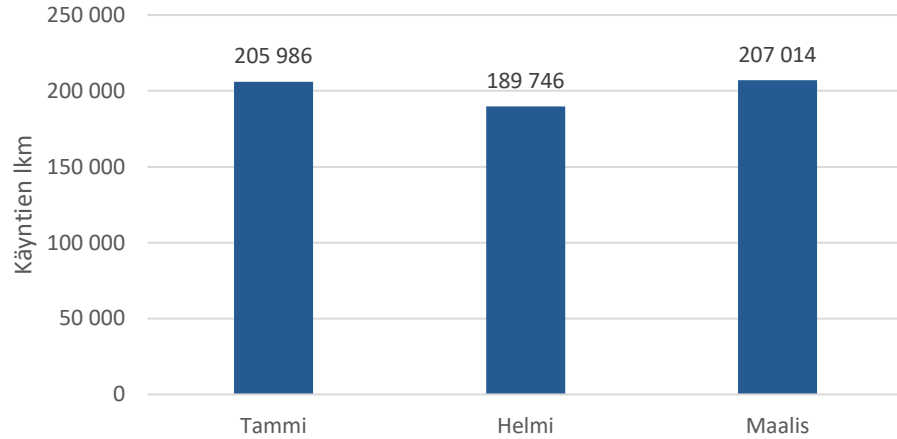


Laitosasuminen



Kotihoidon käynnit

(kumulatiivinen käyntimäärä 602 746)



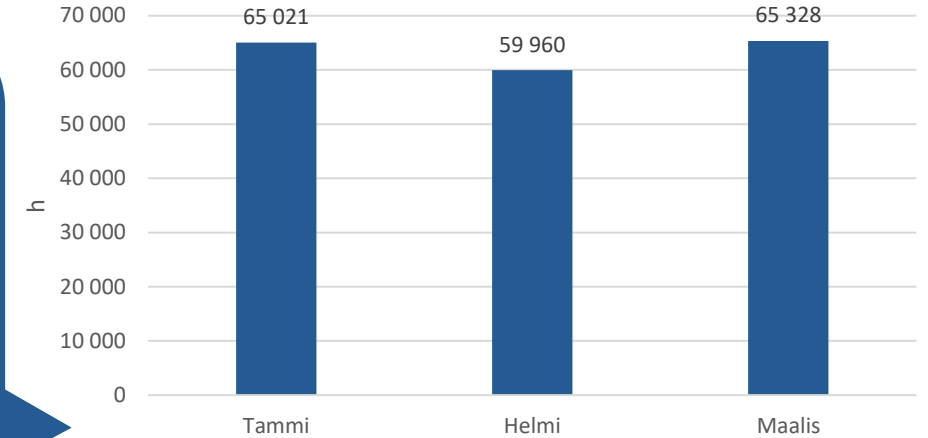
Kotihoidolla oli 207 014 käyntiä maaliskuussa 2026. Alkuvuoden kuukausikohtainen käyntien laskennallinen keskiarvo kaikkia päiviä kohden on ollut 6 481. Kumulatiivinen käyntimäärä alkuvuonna on ollut yhteensä 602 746 käyntiä

Kotihoidon tunnit maaliskuussa 2026 oli 65 328 tuntia, kumulatiivinen tuntimäärä alkuvuonna yhteensä 190 309 tuntia.

Maaliskuussa 2026 asiakkaita kotihoidolla oli 3 734. Alkuvuoden keskimääräinen asiakasmäärä kuukaudessa on ollut 3 743.

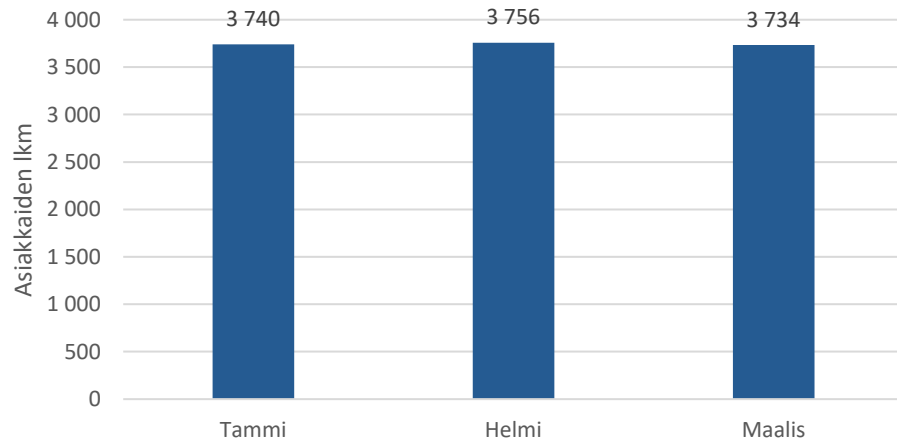
Kotihoidon tunnit

(kumulatiivinen tuntimäärä 190 309)

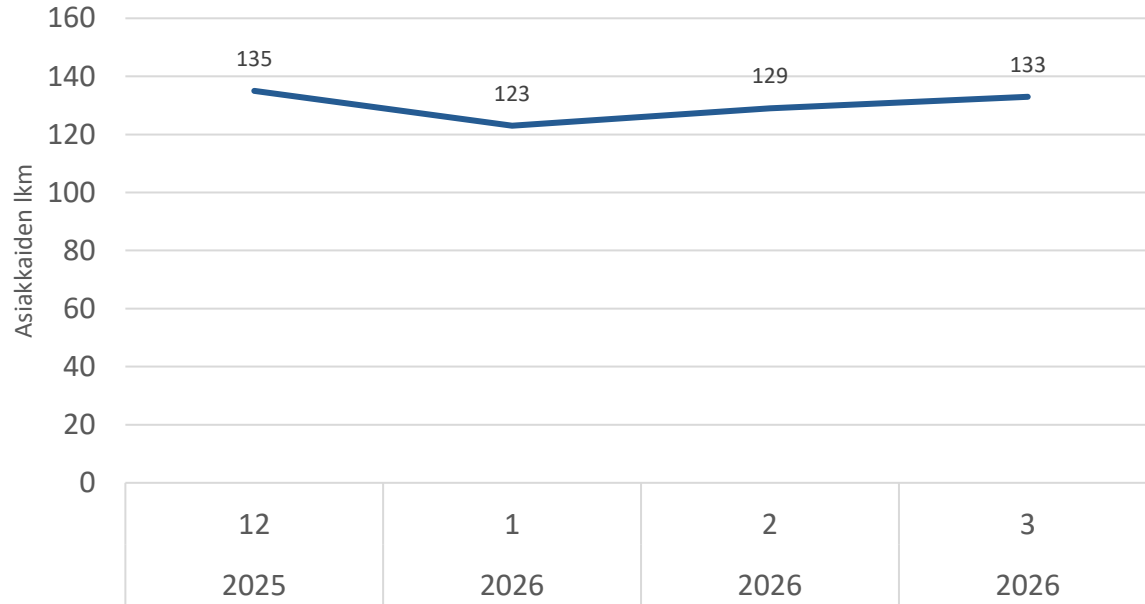


Kotihoidon asiakkaat

(kumulatiivinen asiakasmäärä, eri asiakkaat 4247)

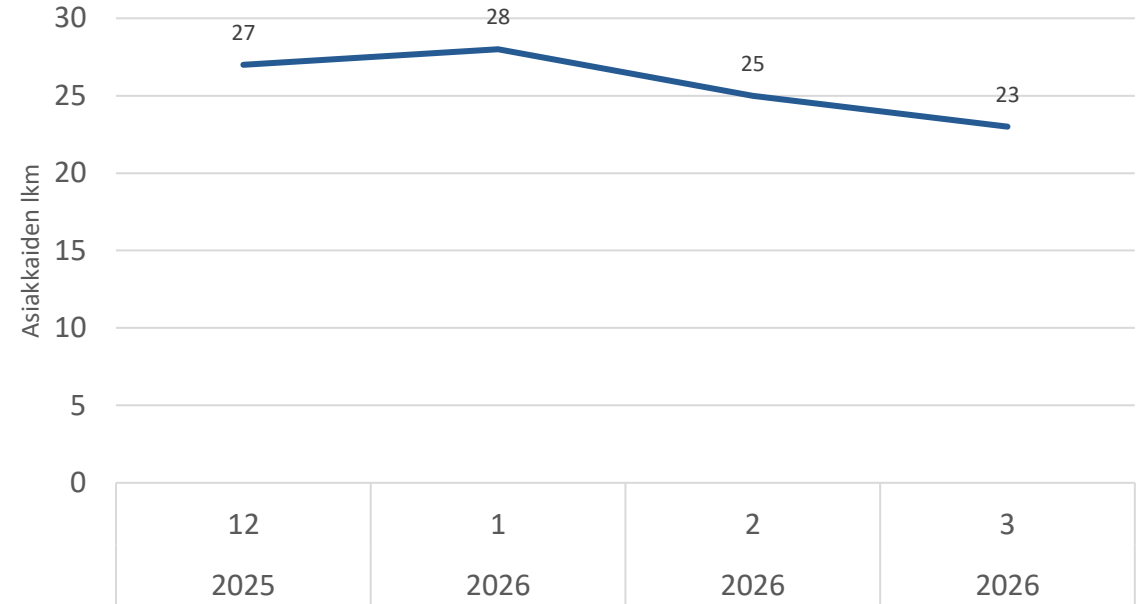


lääkkäiden ympärivuorokautinen asuminen (jonottajien lukumäärä)



lääkkäiden ympärivuorokautiseen asumiseen maaliskuussa jonotti 133 asiakasta, joka on entisellä tasolla. Joulukuussa 2025 jonottajia oli 135 henkilöä.

lääkkäiden yhteisöllinen asuminen (jonottajien lukumäärä)



lääkkäiden yhteisölliseen asumiseen maaliskuussa jonotti 23 asiakasta. Jonottajien määrä on hieman laskussa. Joulukuussa 2025 jonottajia oli 27 henkilöä.

Pelastustoimen toimiala

Talous

Pelastustoimen toimiala, Keski-Suomen hyvinvointialue

Tuloslaskelma

Tietojen aikaväli: 📅 Toteuma 31.1.2026 - 31.3.2026 | 📅 Talousarvio 31.1.2026 - 31.12.2026 | 📅 Ennuste 31.1.2026 - 31.12.2026 | 📅 Alkuperäinen talousarvio 31.1.2026 - 31.12.2026

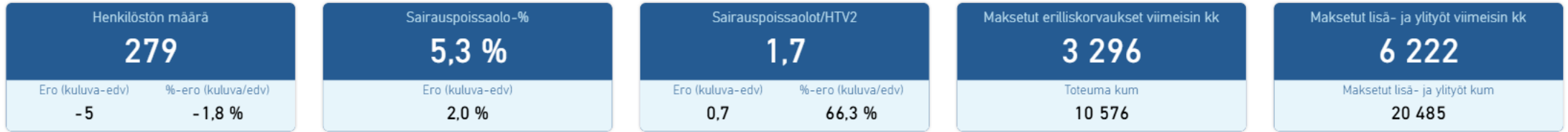
Tuloslaskelma	Talousarvio	Ennuste	Toteuma	Toteutunut %	TA ylitys/alitus	Toteuma ed. vuosi	Muutos % ed. vuodesta	Muutos € ed. vuodesta
⊕ TOIMINTATUOTOT	477 000	522 602	132 977	27,9 %	-344 023	229 489	-72,6 %	-96 512
⊕ TOIMINTAKULUT	-25 544 509	-25 574 419	-5 567 077	21,8 %	19 977 432	-5 492 623	1,3 %	-74 454
⊕ TOIMINTAKATE	-25 067 509	-25 051 817	-5 434 100	21,7 %	19 633 409	-5 263 134	3,1 %	-170 966
⊕ RAHOITUSTUOTOT JA -KULUT		0	-3		-3	-4	-26,5 %	1
⊕ VUOSIKATE	-25 067 509	-25 051 818	-5 434 103	21,7 %	19 633 406	-5 263 137	3,1 %	-170 965
⊕ POISTOT JA ARVONALENTUMISET	-613 750	-627 267	-166 955	27,2 %	446 795	-159 056	4,7 %	-7 899
⊕ TILIKAUDEN TULOS	-25 681 259	-25 679 085	-5 601 058	21,8 %	20 080 201	-5 422 193	3,2 %	-178 864
TILIKAUDEN YLIJÄÄMÄ (ALIJÄÄMÄ)	-25 681 259	-25 679 085	-5 601 058	21,8 %	20 080 201	-5 422 193	3,2 %	-178 864

Henkilöstö

Pelastustoimen toimiala, Keski-Suomen hyvinvointialue

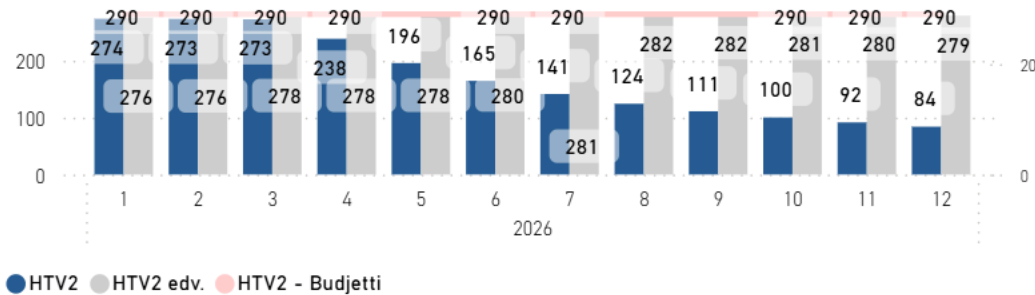
Henkilöstön tunnusluvut

Kuluva kausi Viimeisimmän kuukauden luvut 1.3.2026-31.3.2026 | Vertailukausi Viimeisimmän kuukauden luvut 1.3.2025-31.3.2025



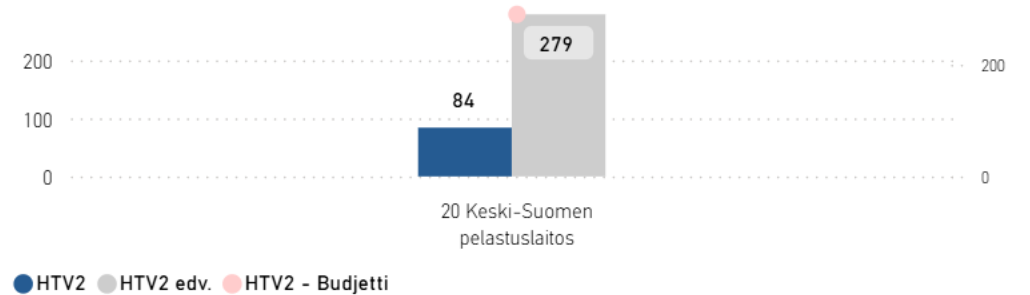
HTV2 kuluvan vuoden toteuma , HTV2 edellisen vuoden toteuma ja kuluvan vuoden HTV2 budjetti

Kumulatiiviset luvut 1.1.2026-31.12.2026



HTV2 kuluvan vuoden toteuma , HTV2 edellisen vuoden toteuma ja kuluvan vuoden HTV2 budjetti

Kumulatiiviset luvut 1.1.2026-31.12.2026



Konsernipalveluiden toimiala

Talous

Konsernipalveluiden toimiala, Keski-Suomen hyvinvointialue

Tuloslaskelma

Tietojen aikavälit: 📅 Toteuma 31.1.2026 - 31.3.2026 | 📅 Talousarvio 31.1.2026 - 31.12.2026 | 📅 Ennuste 31.1.2026 - 31.12.2026 | 📅 Alkuperäinen talousarvio 31.1.2026 - 31.12.2026

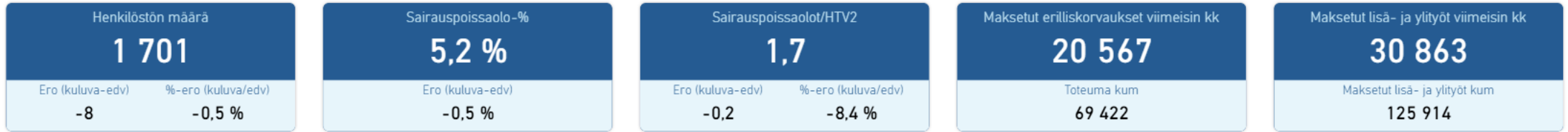
Tuloslaskelma	Talousarvio	Ennuste	Toteuma	Toteutunut %	TA ylitys/alitus	Toteuma ed. vuosi	Muutos % ed. vuodesta	Muutos € ed. vuodesta
⊕ TOIMINTATUOTOT	12 572 547	12 444 884	3 103 945	24,7 %	-9 468 602	3 401 024	-9,6 %	-297 079
⊕ TOIMINTAKULUT	-297 145 374	-296 657 721	-69 606 443	23,4 %	227 538 931	-72 722 087	-4,3 %	3 115 644
⊕ TOIMINTAKATE	-284 572 826	-284 212 838	-66 502 497	23,4 %	218 070 329	-69 321 063	-4,1 %	2 818 565
⊕ VALTION RAHOITUS	1 307 799 907	1 310 331 045	327 582 761	25,0 %	-980 217 146	317 851 586	3,1 %	9 731 175
⊕ RAHOITUSTUOTOT JA -KULUT	-11 500 000	-11 499 999	-629 340	5,5 %	10 870 660	-411 513	34,6 %	-217 828
⊕ VUOSIKATE	1 011 727 081	1 014 618 208	260 450 924	25,7 %	-751 276 157	248 119 011	5,0 %	12 331 913
⊕ POISTOT JA ARVONALENTUMISET	-27 262 810	-27 220 444	-6 649 458	24,4 %	20 613 352	-6 886 760	-3,4 %	237 303
⊕ SATUNNAISET TUOTOT JA KULUT/SATUNNAISET ERÄT						0		0
⊕ TILIKAUDEN TULOS	984 464 271	987 397 763	253 801 466	25,8 %	-730 662 804	241 232 251	5,2 %	12 569 216
TILIKAUDEN YLIJÄÄMÄ (ALIJÄÄMÄ)	984 464 271	987 397 763	253 801 466	25,8 %	-730 662 804	241 232 251	5,2 %	12 569 216

Henkilöstö

Konsernipalveluiden toimiala, Keski-Suomen hyvinvointialue

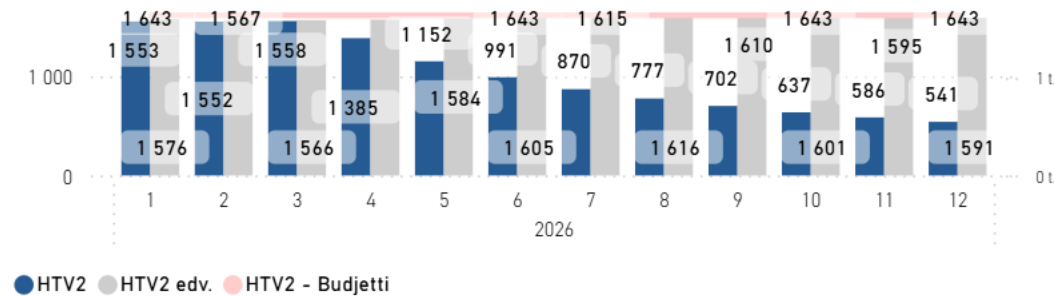
Henkilöstön tunnusluvut

Kuluva kausi Viimeisimmän kuukauden luvut 1.3.2026-31.3.2026 | Vertailukausi Viimeisimmän kuukauden luvut 1.3.2025-31.3.2025



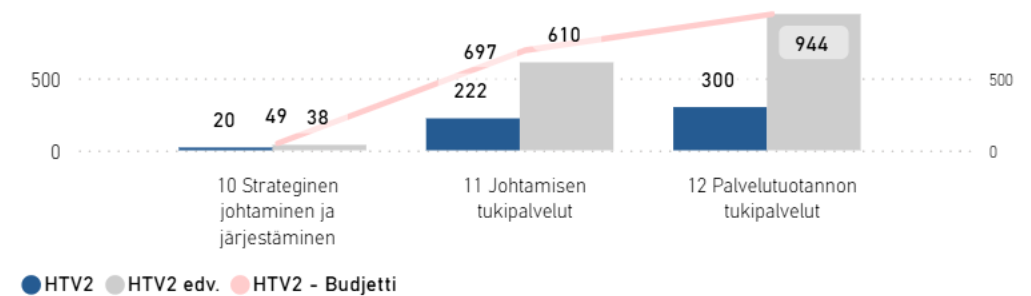
HTV2 kuluvan vuoden toteuma , HTV2 edellisen vuoden toteuma ja kuluvan vuoden HTV2 budjetti

Kumulatiiviset luvut 1.1.2026-31.12.2026



HTV2 kuluvan vuoden toteuma , HTV2 edellisen vuoden toteuma ja kuluvan vuoden HTV2 budjetti

Kumulatiiviset luvut 1.1.2026-31.12.2026



Lisätietoja ja tausta-aineistoa

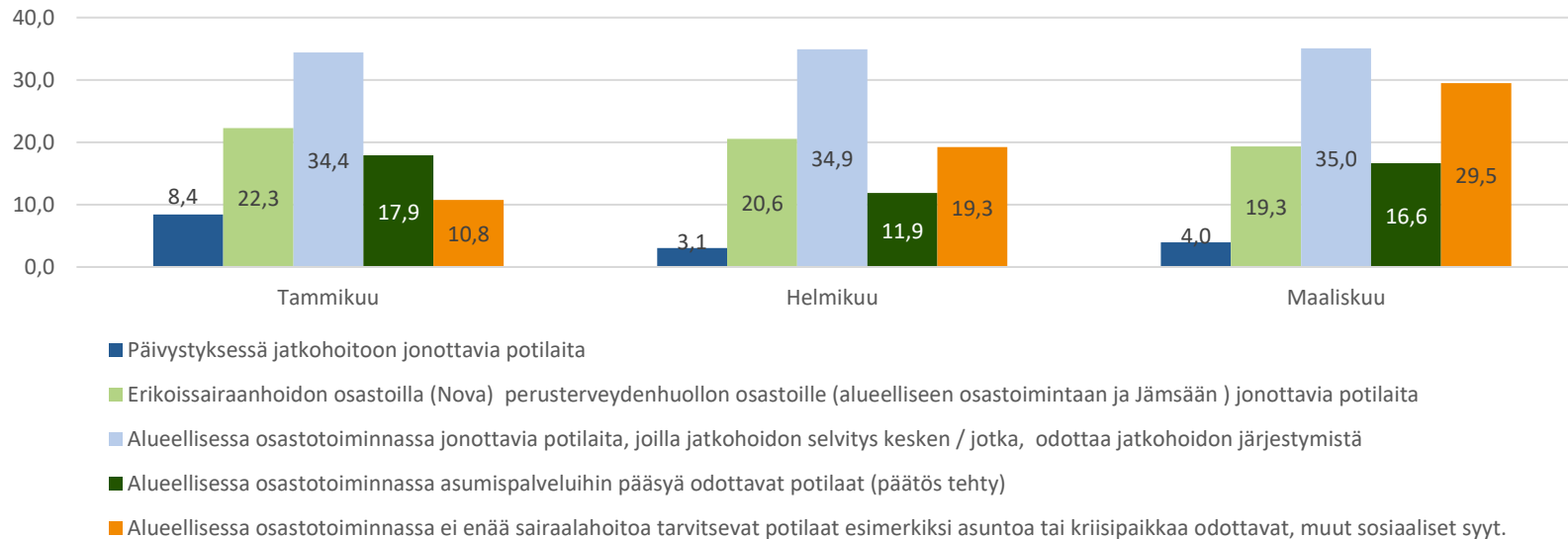
- Jatkohoitoon pääsyn tilannekuva
- Hankeraportointi
- Hankintasuunnitelman toteutuminen
- Sisäisen valvonnan ja riskienhallinnan toteutuminen

Jatkohoitoon pääsyn tilannekuva

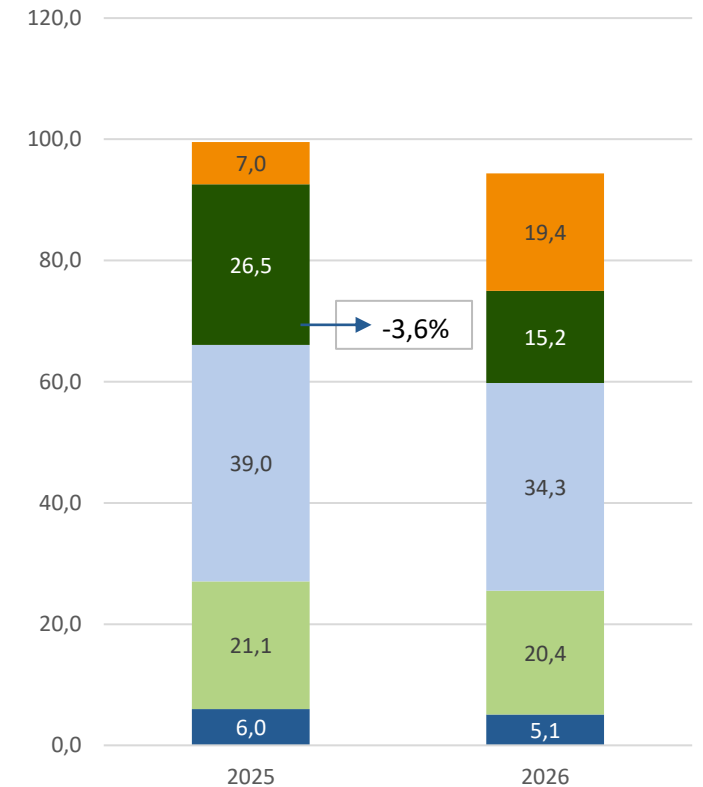
Jatkohoitoon arki-aamuisin eri palveluissa jonottavat

- Vuonna 2026 Tammi-Maaliskuussa on keskimäärin palveluihin jonottanut 96 asiakasta. Viime vuoden vastaavaan ajankohtaan verrattuna määrä on vähentynyt -3,6%

Päivittäin eri palveluihin jonottavat potilaat keskimäärin/kk

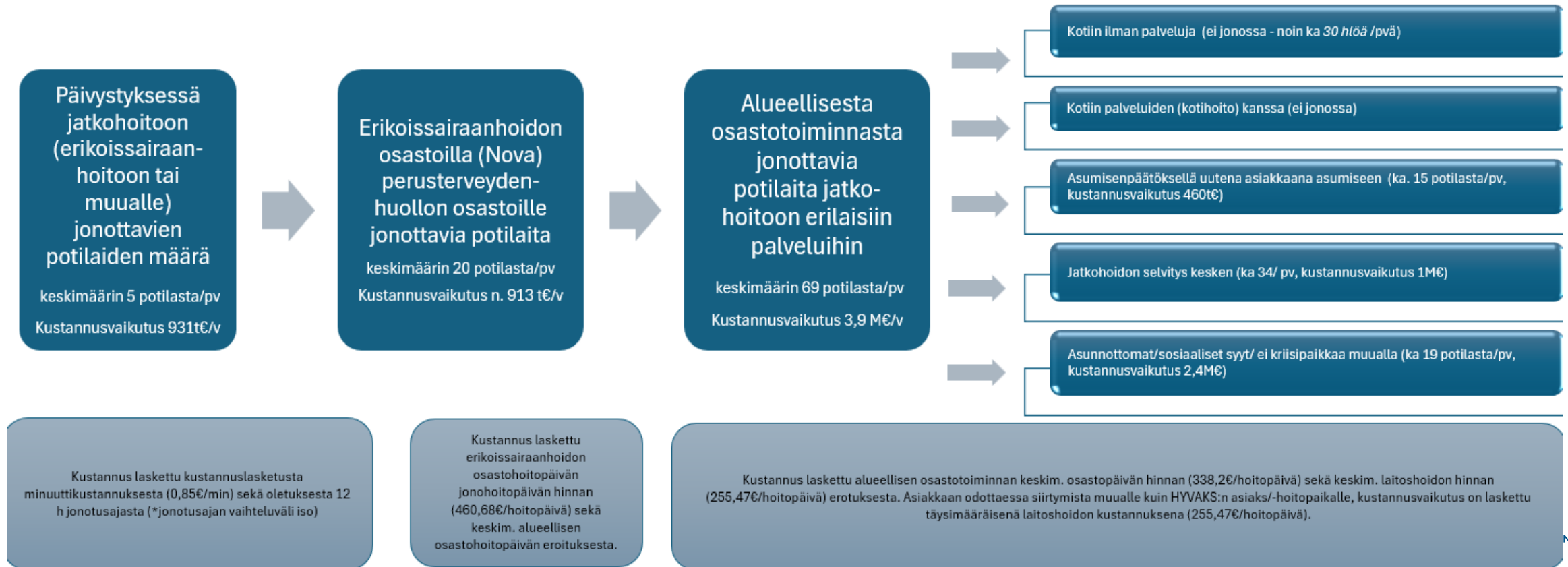


1-3/2025 vs 1-3/2026 Päivittäin eri palveluihin jonottavat potilaat keskimäärin/kk



Jatkohoitoon pääsyn tilannekuva ja kustannukset

- Ensimmäisen neljänneksen ajalta kustannus eri jatkohoitoon jonottavien potilaiden osalta on ollut n. 1,3M€ perustuen vuoden 2024 toteutuneeseen keskimääräiseen kustannustasoon ja oletukseen jatkohoidon sijainnista. Potilaan ikä ei ole tarkastelussa ollut tiedossa. Vuoden 2025 jälkilaskenta valmistuu kevään aikana.
- Huolimatta siitä, että jatkohoitoa jonottaneiden määrä on vähentynyt vertailtuna v. 2025 vastaavaan ajankohtaan, on sairaalahoitoa tarvitsemattomien osuus alkuvuonna kasvanut. Tästä johtuen ensimmäisen neljänneksen perusteella keskimääräisen vuositason kustannusvaikutuksen on arvioitu olevan yhteensä 5,1M€ keskimääräisillä vuoden 2024 arvoilla laskettuna, mikäli määrä toteutuisi alkuvuoden kaltaisena.



Jatkohoitoon pääsyn tilannekuvasta

- Asumisyksiköiden asiakkaat pyritään aina ensisijaisesti hoitamaan yksikössä, vastuulääkäreiden konsultaatiot, kotisairaala (ml koHTA-toiminta) ja ensihoito tukevat
 - Sosiaali- ja terveydenhuollon tilannekeskuksen rooli
- Hoidon tarpeen arvion perusteella kiirevastaanotolle tai Novan päivystykseen -> lääkärin arvio jatkohoidon tarpeesta ja jatkohoitopaikasta -> kotiutuminen kotihoidon turvin tai itsenäisesti tai jatkohoito tarvittaessa osastolla
- Asumispalvelujen tarpeen selvittämisen käynnistäminen (yhteys asiakasohjaukseen, huolipuhelimen viranomaislinja) -> palvelutarpeen arviointi -> palvelupäätös kotihoitoon / yhteisölliseen asumiseen / ympärivuorokautiseen palveluasumiseen -> päätös jonotusajan palvelusta (kotona, omaishoidon tuella, lyhytaikaishoidossa)
- Jos ikääntynyt on kotihoidon asiakas, hän voi palata takaisin kotiin ja kotihoidon piiriin, kun tarve sairaalahoidolle on päättynyt. Tarvittaessa kotihoidon palveluita lisätään.
- Jos ikääntynyt on asumispalvelujen asiakas, hän voi palata takaisin asumisyksikköönsä, kun tarvetta sairaalahoidolle ei ole. Kotisairaala ja ensihoito tukevat tarvittaessa.
- Ikääntyneiden ympärivuorokautiseen palveluasumiseen vapautuu keskimäärin 20 paikkaa viikossa. Tosin paikkojen vapautuminen ei tapahdu tasaisesti vaan voi olla viikkoja jolloin vapautuu vain yksittäisiä paikkoja tai viikkoja jolloin paikkoja vapautuu keskimääräistä enemmän.

Jatkohoitoon pääsyn tilannekuvasta:

- Osastojen käyttöasteet ovat olleet keskimäärin yli 90 % alueellisessa osastotoiminnassa. Optimaalinen käyttöaste on yleensä korkeintaan 85-90 %.
 - Tämä jättää riittävästi joustovaraa äkillisille potilaille (esim. päivystyksestä tulevat).
 - Jos käyttöaste nousee lähelle 100 %, syntyy helposti ruuhkaa, potilassiirrot viivästyvät ja hoidon laatu voi heikentyä.
- Asiakasohjaus pyrkii priorisoimaan sairaalassa paikkaa odottavat järjestämällä paikan mahdollisimman nopeasti tarvittaessa lyhytaikaishoidon yksiköstä.
- Ympäri vuorokautisen palveluasumisen tarve tulee olla luotettavasti selvitettyä. Sairauden akuutissa vaiheessa sitä ei voi aina riittävällä tarkkuudella tehdä. Mikäli asiakas päättyy palvelutarpeeseensa nähden ennen aikaisesti ympärivuorokautiseen asumiseen, voi tästä koitua asiakaskohtaisesti yli 70t€:n vuotuiset kustannukset.
 - Kun sairaalahoidon tarvetta ei ole, lyhytaikaisjaksolla asumisyksikössä tai arviointi- ja kuntoutusosastolla voidaan tilannetta arvioida akuutin sairauden jälkeen

Hankeraportointi

Kehittämis- ja tutkimushankkeet ja valtionavustukset 4/2026

Efecto2023: Vaikuttavuustieto sosiaalityön tiedonmuodostuksessa (2024-2026) **109 060 €**

Sosiaalihuollon VTR: Vastuu lastensuojelussa (2026- 2027) **61 500 €**

THCS: CO-ACT – Co-Designing Adaptive Care Transformations for Ageing Communities (2026-2028) **325 000 €**

Suomen Akatemia: Eurooppalainen biopankkien infrastruktuuri (2025-2027) **180 950 €**

Suomen Akatemia: DigiKuulo – Digitaalinen ekosysteemi kuulon ja aivoterveysten yksilölliseen hoitoon (2026-2028) **45 000 €**

Suomen Akatemia:
Perusterveydenhuollon tutkimus, kehitys ja koulutus sekä akateemisen terveyskeskuksen perustaminen Itä-Suomeen (2026-2028) **119 510 €**

Terveyden edistämisen määräraha 2026: Kohtaamisten Keski-Suomi - iäkkäiden yhteisöllisyyden vahvistaminen (2026-2028) **352 698 €**

Terveyden edistämisen määräraha 2026: Ankkuri- toiminnan ja väkivaltatyön kehittäminen Keski-Suomessa (2026-2028) **270 006 €**

C-hepatiitin eliminointi Keski-Suomen hyvinvointialueella 2. valtionavustus (2026-2027) **459 700 €**

Nuorten huumekuolemien ehkäisy- 2. valtionavustus (2026-2027) **270 000 €**

YM: Pitkäaikaisasunnottomuuden poistamisen hanke Koti Kaikille (2025-2027) **210 000 €**

KELA: Kuntoutus neurokirjon lasten ja nuorten arjessa (2025-2027) **100 000 €**

STM: Kohtaavat polut – Monialainen tuki huumeita käyttäville nuorille Keski-Suomessa (2025-2027) **225 000 €**

THL: Ruoka-aputoiminnan määräraha (2025 - 2026) **284 386 €**

ESR+: Matkalla riittävään vanhemmuuteen (2024- 2026) **163 193 €**

YM: Pitkäaikaisasunnottomuuden poistamisen hanke Koti Kaikille (2025-2027) **153 112 €**

ESR+: JATKOS- hanke (2024-2026) **200 000 €**

STM: Biopankkitoiminnan vakiinnuttaminen (2025- 2026) **44 000 €**

OKM: Jotpa – hanke työn ohessa opiskelun vahvistamiseksi / JAMK (2025-2026) **171 600 €**

Sitra: Terveyttä ja säästöjä ennakoivalla hoidolla (2026-2027) **112 000 e**

Sitra: Ennakoivaa hoitoa mielenterveys- ja päihdeongelmissa (2026-2027) **116 632 e**

OKM: Jotpa – hanke työn ohessa opiskelun vahvistamiseksi / Gradia (2025-2026) **49 920 €**

4 023 267 €

Hankesalkku **4 023 267 €**, joista:

- Palveluiden kehittämishankkeet **3 182 247 €**
- Tutkimushankkeet **841 020 €** + VTR:t + lääke- ja laitetutkimukset
- EU-rahoitusta **688 193 € (17 %)**

Haussa olevat kehittämis- ja tutkimushankkeet ja valtionavustukset 4/2026

Suomen kulttuurirahaston Keski-Suomen rahasto: Apuraha Keski-Suomen hyvinvointialueen museotoiminnalle 2026-2027 70 000 €	LIFE: Nordic H2 Transport, vihreän vedyn käyttö, pelastuslaitos (2026-2029) 300 000 €	OM: erityisavustushaku vakavan nuorisorikollisuuden torjumiseksi moniammatillisella yhteistyöllä 149 234 €	TULOSSA
Sitra: Tekoälyavusteisen puhelinbotin skaalaaminen ja levittäminen hyvinvointialueilla 150 000 €	Pathway to Resilience: ilmastonmuutokseen sopeutuminen, pelastuslaitos (2026-2027) 22 725 €	STM: Hoidon jatkuvuuden valtionavustus 2 605 150 €	
	Horizon Europe: Reducing Low Value CARE through digital Guidance (CareGuide) (2027-2030) x xxx xxx €	STM: Hyvän työn ohjelma XXX XXX €	
TEM: Pakolaisten kuntiin ohjaamisen erityisavustus 2026: 70 000 €	ESR+ Polkuja työelämään XXX XXX €	TEM: Kotoutuvien palveluohjauksen ja itsehoidon vahvistaminen Keski-Suomen hyvinvointialueella 37 000 €	
			STM/THL: Terveystieteiden edistämisen määräraha 2027
			STM: Matalan kynnyksen mielenterveysapu
			STM: Itsemurhien ehkäisyn valtionavustus
			Keski-Suomen liitto: Nuorten työllisyys (kumppanuus)

Hankesalkku **4 023 267 €**, uudet haut **3 404 109 €**, joista

- Palveluiden kehittämishankkeet 3 404 109 €
- Tutkimushankkeet 0 €
- EU- rahoitusta 322 725 € (9 %)

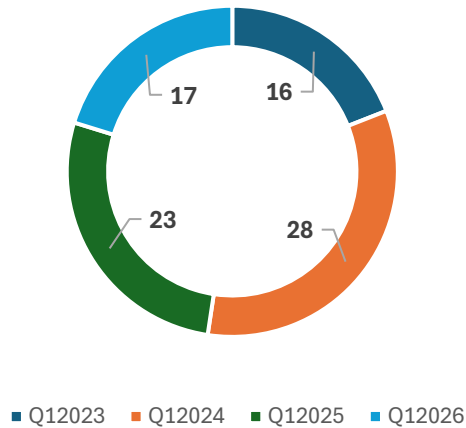
Hankinta- suunnitelman toteutuminen

Hyvinvointialueen hankintasuunnitelma 2026

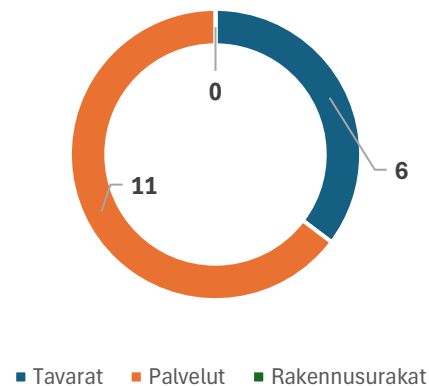
- Hyvinvointialueen hankintojen tulee perustua valtuuston hyväksymään talousarvioon. Hankinnoissa tulee noudattaa hankintasuunnitelmaa ja hankintaohjetta sekä julkisia hankintoja koskevaa lakia, säädöksiä ja määräyksiä.
- Hankintojen päätösoikeudet on määritelty [hallintosäännön](#) 78 §. [Hankintaohjeessa](#) on selostettu keskeiset periaatteet ja menettelytavat, joita hankinnoissa noudatetaan. Hankinnat toteutetaan tarpeisiin perustuen ja määrärahojen mukaisesti.
- Hankintasuunnitelma on työkalu, joka ohjaa hankintatoimen resurssien kohdentamisesta ja työnjakoa. Sen avulla viestitään sidosryhmille suunnitteilla olevista hankinnoista.
- Hankintasuunnitelman hyväksymisen jälkeen ei yksittäisen hankinnan käynnistämisestä tehdä erillistä päätöstä tai käsittelyä. Hankintasuunnitelmaa voidaan täydentää vuoden aikana esiin tulevilla ennakoimattomilla hankinnoilla.
- Hankintasuunnitelma vuodelle 2026 on hyväksytty TA26 valmistelun yhteydessä, [AV 09.12.2025 § 99](#).
 - Hankintasuunnitelmaa on päivitetty vuoden 2026 osalta: [AH 27.01.2026 § 8](#), [AH 31.03.2026 § 72](#).
- Julkiset hankinnat, joihin sovelletaan hankintalakia, ilmoitetaan [HILMA – Julkiset hankinnat](#) -ilmoituskanavassa.
- Hyvinvointialueen tarjouspyynnöt ovat saatavilla [Cloudia Tarjouspalvelu](#) -portaalissa.
- Hankintasuunnitelma koostuu hankinnoista, joihin sovelletaan lakia julkisista hankinnoista ja käyttöoikeussopimuksista ([1397/20216](#))
- Hankintoja voidaan tehdä myös hankintasuunnitelman ulkopuolella hallintosäännön ja hankintaohjeen mukaisesti esimerkiksi pienhankinnoissa.
- Hankintapäätökset julkaistaan hyvinvointialueen internet-sivuilla [viranhaltijapäätöksissä](#).

Hankintasuunnitelma 2026 – toteuma 1-3/2026

Uusia hankintailmoituksia kpl



Uusia hankintailmoituksia kpl Q12026
hankintalajeittain



- Mukana kaikki hankintayksikön julkaisemat hankinnat (ICT, palvelut, tavarat)
- Julkiset hankinnat, joihin sovelletaan hankintalakia, ilmoitetaan HILMA kanavassa
 - Julkaistuja hankintailmoituksia 49 kpl
päätyneitä kilpailutuksia 28 kpl
 - Käytetty hankintamenettely
 - Avoin menettely 14
 - Rajoitettu menettely 3
 - Neuvottelumenettely 0
 - Muu menettely 0
 - Saatuja tarjouksia / päättynyt kisa ka 4,8

Hankintapäätökset – toteuma 1-3/2026

Hankintapäätösten määrä ja niiden sopimuksellinen kokonaisarvo, johtavat viranhaltijat

- **Hyvinvointialuejohtajan päätökset 5 kpl, 52,1 MEUR**
- **Toimialajohtajien päätökset yhteensä 2 kpl, 4,3 MEUR**
 - Konsernipalvelut 0 kpl
 - Sosiaali- ja terveystoimen palvelut 2 kpl, 4,3 MEUR
 - Pelastustoimi 0 kpl
- **Kaikki yhteensä 7 kpl / 56,4 MEUR**
- **Vastuualuejohtajien päätökset yhteensä 2 kpl, 1,9 MEUR**
 - Konsernipalvelut yhteensä 1 kpl, 2 665 EUR
 - Palvelutuotannon tukipalvelut 0 kpl
 - Strateginen johtaminen ja järjestäminen 1 kpl, 2 665 EUR
 - Sosiaali- ja terveystoimen palvelut yhteensä 1 kpl, 1,9 MEUR
 - Lasten, nuorten ja perheiden sosiaali- ja terveystoimen palvelut ja aikuisten sosiaalipalvelut 0 kpl
 - Ikäntyneet ja vammaisten palvelut 1 kpl, 1,9 MEUR
 - Terveystoimen palvelut 0 kpl
 - Pelastustoimi yhteensä 0 kpl

Hankintasuunnitelma 2026 (liite)

- Hankinnan vaiheiden toteumaa kuvaa värikoodit:
 - Valkoinen – ei aloitettu
 - Keltainen – vaihe hankinta on valmistelussa
 - Vaaleanvihreä – vaihe hankintajulkaistu
 - Vihreä – vaihe hankinta on valmis
 - punainen – hankinta on peruttu
 - Sininen – hankinta siirtyy vuodelle 2027
- Hankintasuunnitelman toteutumisen raportissa on esitetty lisätietona myös, onko hankinnasta julkaistu tietopyyntö tai käyty markkinavuoropuhelu.

Sisäinen valvonta ja riskienhallinta

Sisäisen valvonnan ja riskienhallinnan raporttikooste Q1 (1/2)

- Palvelualueet raportoivat vuoden 2026 alusta sisäistä valvontaa ja riskienhallintaa koskevan tilannekuvan sähköiseen järjestelmään
- Osavuosikatsausten lisäksi raportteja hyödynnetään tilinpäätöksen toimintakertomuksen valmistelussa
- Raportointi toteutui ensimmäisellä kerralla hyvin, vastauksensa antoi 23/26 palvelualueetta
- Merkittävin sekä taloutta että toimintaa uhkaava riski on Lähi-Idän sodan aiheuttama aineiden, tarvikkeiden, lääkkeiden, polttonesteiden sekä muiden hyödykkeiden hintojen nousu, ja pitkittyessään toimituskatkokset
 - Aineiden ja tarvikkeiden hinnankorotuspyynnöt km. 8%
 - Materiaalien hinnankorotukset vaikuttavat ostopalveluihin, jolloin niiden kustannukset nousevat
 - Materiaalien ja tarvikkeiden niukkuus, tai puute aiheuttaisi merkittäviä toiminnallisia riskejä kriittisissä terveydenhuollon palveluissa
 - YTA –tasaisen materiaalitoimen yhteistoiminnan tiivistämistä selvitetään
 - Hinnankorotuksiin tai materiaalipuutteisiin varautuminen on vaikeaa, koska vaihtoehtoisia kanavia tai toimittajia ei ole

Sisäisen valvonnan ja riskienhallinnan raporttikooste Q1 (2/2)

- Hankintaprosessit ovat viivästyneet Q1:n aikana
 - Henkilökuljetuskilpailutuksen tulos kumottiin markkinaoikeudessa, asiassa haetaan valituslupaa KHO:een
 - Lastensuojelun sijaishuoltoa koskeva YTA –tasoinen kilpailutus on aiheuttanut sopimuskauteen viivettä noin 3kk, viivästys johtuu valituksesta markkinaoikeuteen
 - Tilapalveluiden hankintoja on viivästynyt mm. hankintapalveluiden rekrytointihaasteiden vuoksi
 - Hankintaprosessi uudelleenarvioidaan, uudistettu toimintamalli esitellään kuluvan kevään aikana
- Vuoden alusta käynnistynyt LVV:n valvonta on painottunut ikääntyneiden, vammaisten sekä perheiden palveluihin
 - Yhteistyötä ja yhteisiä käytäntöjä kehitetään kolmikannassa valvontaviranomaisen, omavalvontayksikön sekä palveluiden kanssa
- Palvelualueiden raporttien perusteella toiminnan vaatimustenmukaisuus on hyvällä tasolla.
 - Päivittämisjohtaminen on sujunut pääosin suunnitellusti, merkittäviä poikkeamia arjen toiminnassa ei raportoitu
 - Talousarvioon ennakolta tunnistetut riskit ovat olleet hyvin hallinnassa, ja toiminnalliset tavoitteet toteutumassa




Omavalvontayksikkö 1-3/2026

Valvontakäynnit

235

Valvontakäynnit (oma tuotanto)

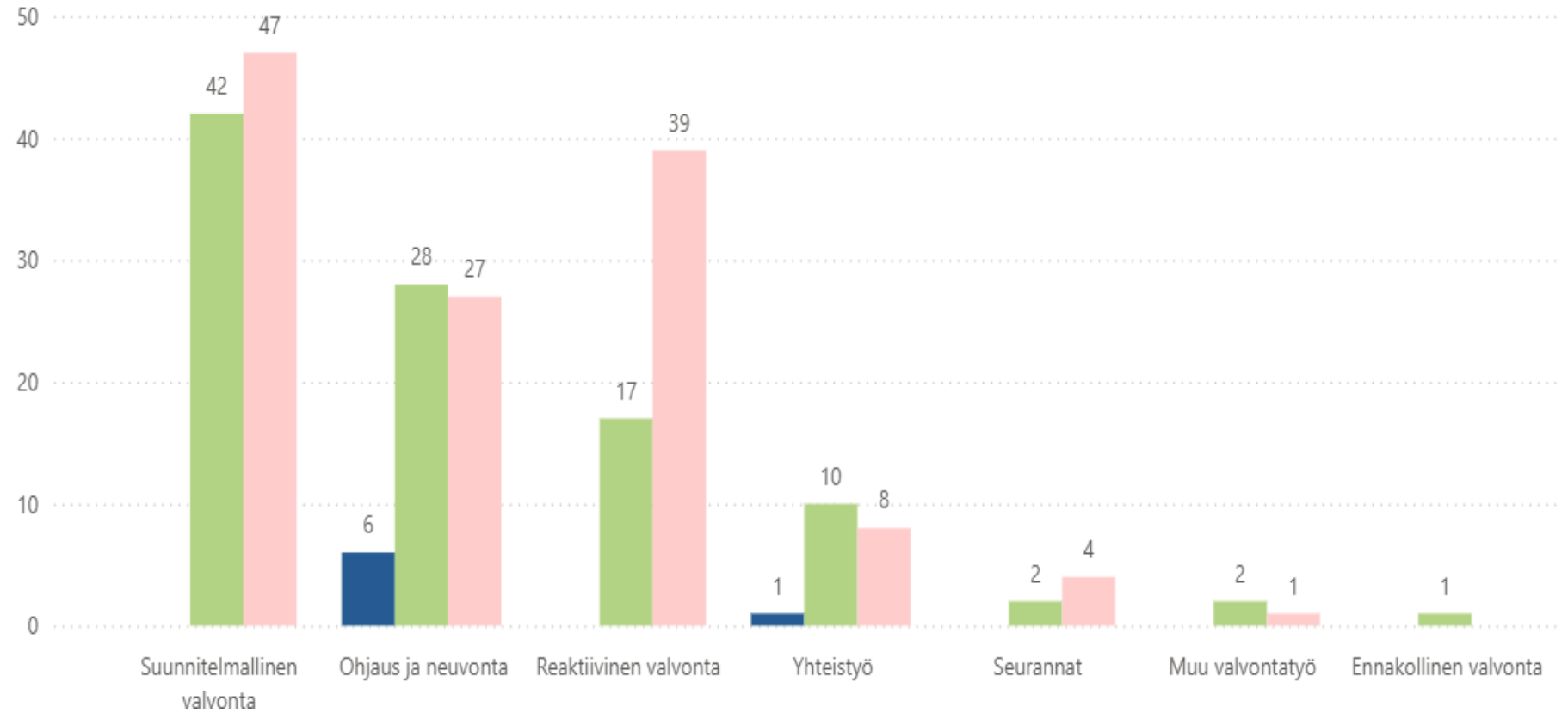
126

Valvontakäynnit (ostopa    

102

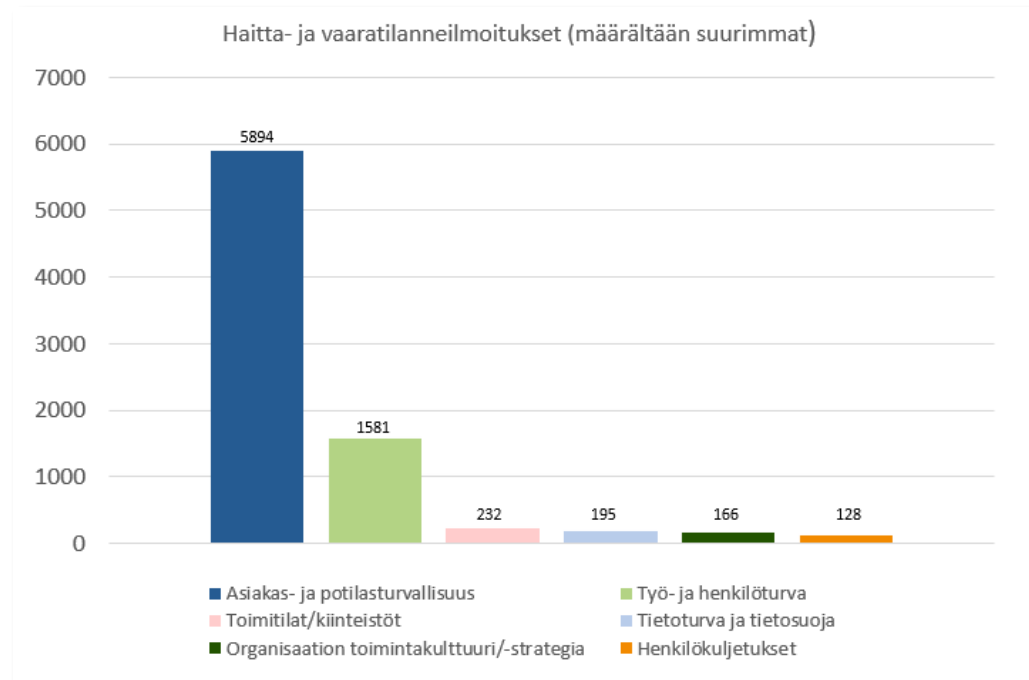
Valvontakäynnit tyypin ja tuotantotavan mukaan

Palvelutuotanto ● Valvontavelvollisuus ● Ostot ● Oma tuotanto



Q1 2026 Riskienhallinta / turvallisuus ja valmius

- Johdon turvallisuuskävelyitä toteutettiin 1 kpl
 - Näissä esille nousi erityisesti turvallisuuteen liittyvien koulutusten lisätarve sekä organisaatiotasoinen ylätason linjausten tarve (esim. häiriötilanteet, kuten asiakkaan katoaminen, vakavat väkivaltatilanteet ym.)
- Valmiussuunnitelmien päivittämiseksi sekä vastuiden jakamiseksi aloitettu työskentely johtoryhmätasolla. Moniviranomaisyhteistyötä tiivistetty.
- Yksiköille annettu asiantuntijatukea henkilöturvallisuusohjeiden ja toimintakorttien sisällölliseen valmisteluun. Turvallisuuskokonaisuuksien hallintaa yksikkö- ja rakennustasolla on tuettu perustamalla rakennuksiin turvallisuustyöryhmiä.
- Kolme yleisintä tapahtumatyyppiä asiakas- ja potilasturvallisuuteen (n= 5894) liittyvissä ilmoituksissa: lääke- ja nestehoitoon liittyvät (n= 1926), tapaturmat ja onnettomuudet (n=1482) ja muut tapahtumat (n=650)
 - Seuraus asiakkaalle/potilaalle on vakava 25 kpl
 - Kehittämistoimenpiteitä kirjattiin 28 % asiakas- ja potilasturvallisuusilmoituksista
- Asiakkaan/potilaan/läheisen ilmoituksia on 23 kpl. Ilmoituksen aiheet vaihtelivat lääkehoidosta yleisesti hoidon toteutukseen
- Positiivisia havaintoilmoituksia tehty 266 kpl
 - Näissä nostettiin erityisesti esiin vuorovaikutusta ja tiedonkulun onnistumista sekä hyviä toimintatapoja yksiköissä/yksiköiden kesken. Myös toisten kannustamista ja osaavia työntekijöitä tuotiin esille.
- Vakavien vaaratapahtumien tutkintoja on saatettu päätökseen tällä ajanjaksolla 9 kpl
 - Huomiota kiinnitettiin uusien työntekijöiden perehdyttämiseen ja osaamisen varmistamiseen, hoitosuunnitelman laatimiseen, ja potilasasiakirjoihin kirjaamiseen.
- Fimealle on tehty 19 kpl lääkinnällisiin laitteisiin liittyvää vaaratilanneilmoitusta

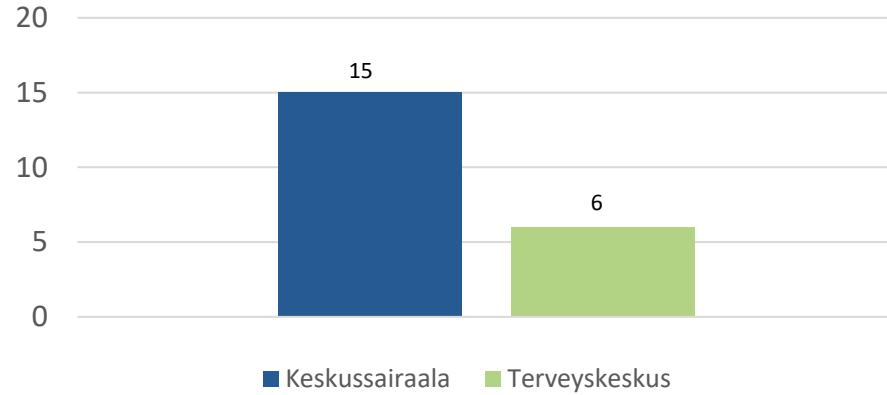


Tehtyjen ilmoitusten määrä tällä ajanjaksolla 8502 kpl, reagointi- ja käsittelytilanne yksiköissä:

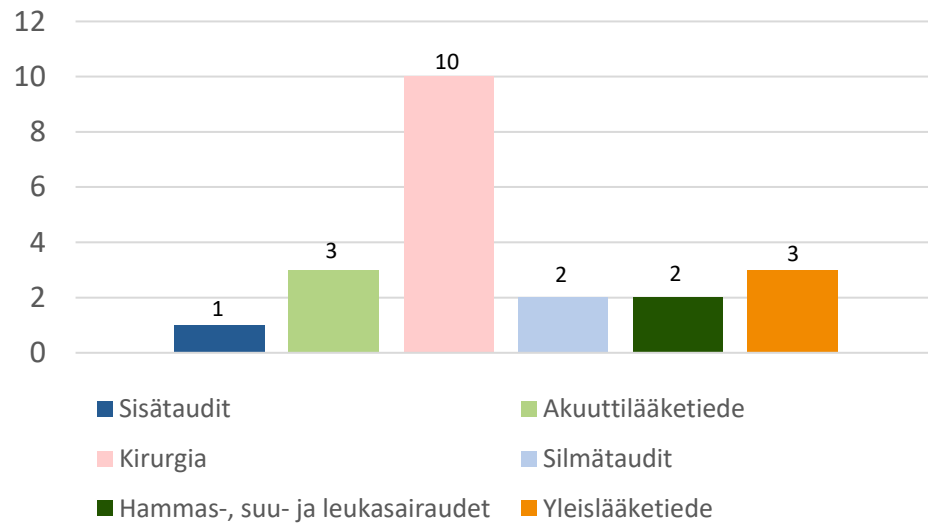
- Ei aloitettu 19 %, Käsittelyssä 8 %, Valmis 73 %
- Keskimääräinen reagointiaika 8 vrk, keskimääräinen käsittelyaika 5 vrk
- Kehittämistoimenpiteitä kirjattu noin 30 %:ssa ilmoituksista

Q1 2026 Korvatut potilasvahingot

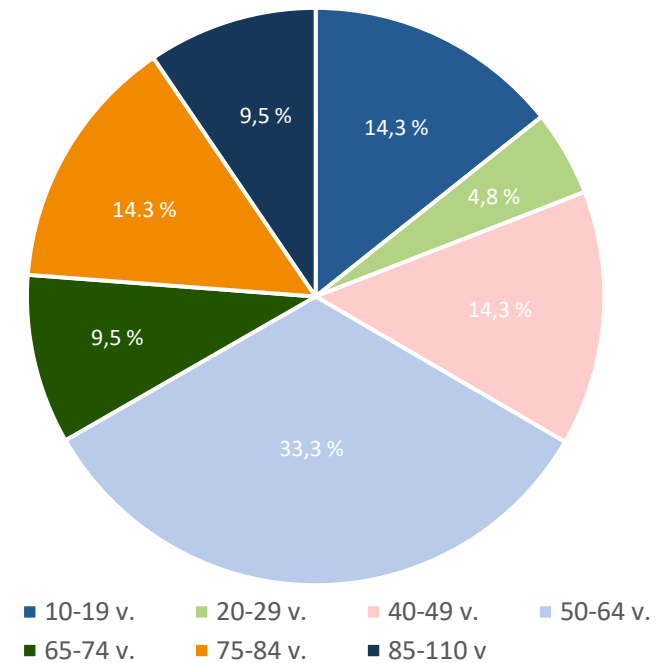
Hoitolaitostyyppi



Jakautuminen erikoisaloittain



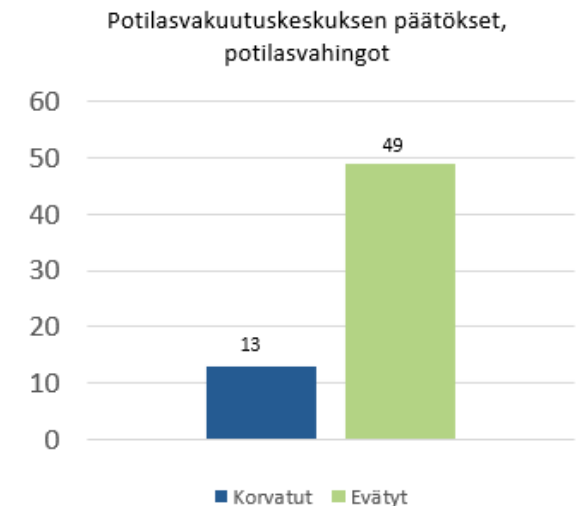
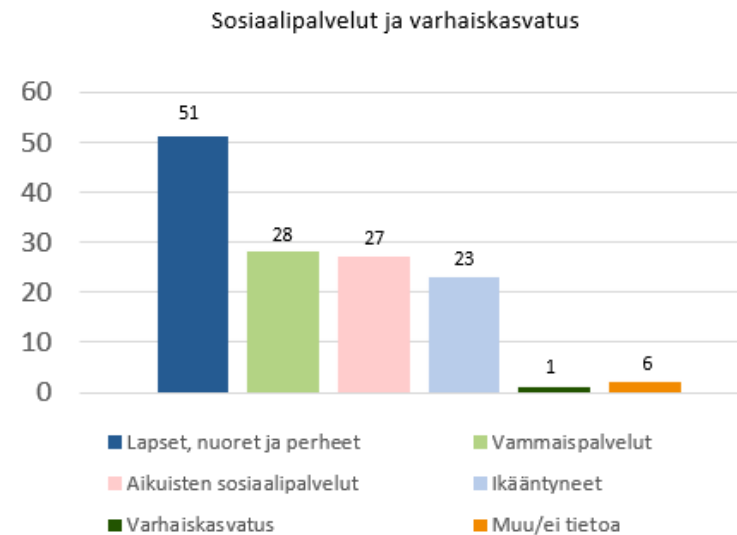
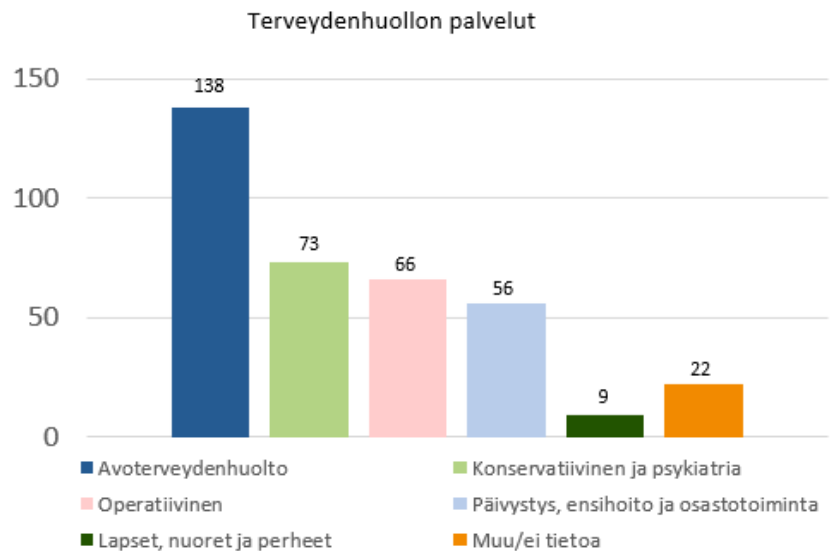
Ikäryhmäjakauma



- Ikäryhmässä 30-39 v. ei korvattuja potilasvahinkoja

Q1 2026 Potilas- ja sosiaaliasiavastaavatoiminta, potilasvahinkoasiat

- Potilasasiavastaaville yhteydenottoja tuli 385 kpl
 - Määrällisesti suurimmat yhteydenoton syyt: hoidon laatu 155 kpl, vahinkoasiat 78 kpl, hoitoon pääsyn vaikeudet 89 kpl, kohtelu 40 kpl ja Tietosuoja 55 kpl.
- Sosiaaliasiavastaavalle yhteydenottoja tuli sosiaalihuollosta 129
 - Määrällisesti suurimmat yhteydenoton syyt: tiedontarve 72 kpl, päätökset 44 kpl, menettely 36 kpl, itsemääräämisoikeus 33 kpl, kohtelu 24 kpl, palvelun laatu 39 kpl ja jonotus/käsittelyajat 26 kpl
- Potilasvahinkoilmoituksia on tehty Potilasvakuutuskeskuksen Potilasturvaportti-järjestelmän mukaan 62 kpl
 - Korvattavien osuus näistä oli 21 %



Kiitos

www.hyvaks.fi
#hyvaks #fokusraportointi