

KESKI-
SUOMEN
HYVINVOINTI-
ALUE

Fokus-
raportti

Keski-Suomen hyvinvointialue Fokus-raportointi 2026

Toimenpiteiden koko raportointivuoden tilanne

Toimenpiteiden toteuma-%

77,2 %

Ei toteudu

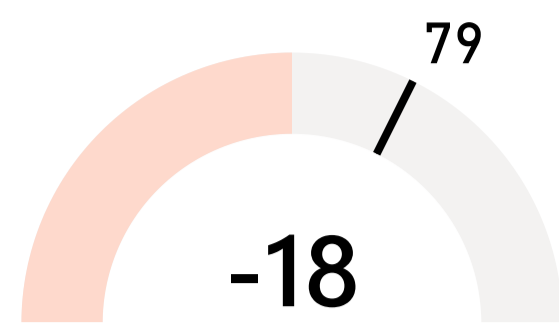
Toteuman tila (lkm) 61 / 79

Toteuma-% tila (€) 96,4% / 100%

Tietojen aikaväli 31.3.2026-31.3.2026

Toimenpidekorttien toteutuminen

Toteutuneiden korttien määrä vs. kaikki kortit



Ei toteudu

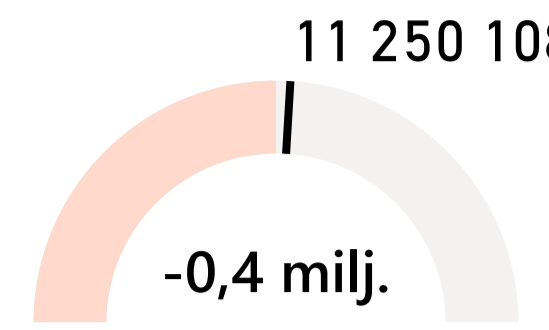
77,2 %

Toteutuu

77,2 %

Säästötavoitteen toteutuminen

Toteutuneet säästöt vs. säästötavoite



Ei toteudu

410 192 €

Toteutuu

10 839 916 €

Toimenpiteiden viimeisimmän raportointikuukauden tilanne

Toimenpiteiden toteuma-%

77,2 %

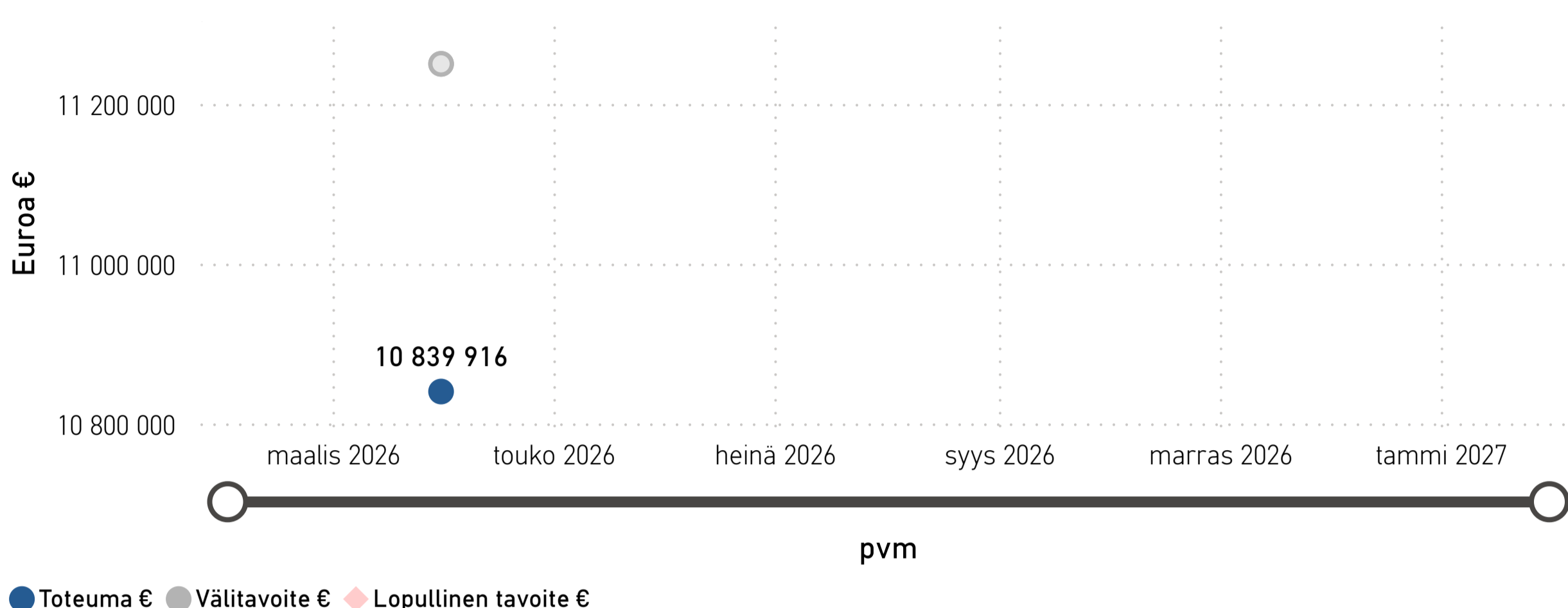
Ei toteudu

Toteuman tila (lkm) 61 / 79

Toteuma-% tila (€) 96,4% / 100%

Toimenpidekorttien toteuma raportointivuoden aikana

Tiedot aikaväliltä 28.2.2001-13.4.2026



Toimenpidekorttien toteuma-% raportointikuukausittain

Tiedot aikaväliltä 28.2.2001-13.4.2026

Ylätaso	Maalis	Yht.
<input checked="" type="checkbox"/> Toimenpidekortit	96,4 %	96,4 %
<input checked="" type="checkbox"/> Digitalisaation ja tekoälyn hyödyntäminen	100,0 %	100,0 %
<input checked="" type="checkbox"/> Hankintasopimukset ja ostojen vähentäminen	175,9 %	175,9 %
<input checked="" type="checkbox"/> Henkilöstötoimenpiteet	113,8 %	113,8 %
<input checked="" type="checkbox"/> Palveluverkon toimenpiteet	106,4 %	106,4 %
<input checked="" type="checkbox"/> Strategian ja palvelustrategian päivitykset	41,0 %	41,0 %
<input checked="" type="checkbox"/> Toimintamallien ja -prosessien uudistaminen	72,7 %	72,7 %
<input checked="" type="checkbox"/> Toimintatuottojen kasvattaminen	66,7 %	66,7 %
Yhteensä	96,4 %	96,4 %

Toimenpidekortit

Tietojen aikaväli 31.3.2026-31.3.2026

Vuosi	2026						
Teemat	Tilanne	Toteuma €	Toteutumis-%	Toteutunut kpl	Tavoite-ero €	Vuositavoite €	Edistyminen €
<input checked="" type="checkbox"/> Digitalisaation ja tekoälyn hyödyntäminen	Toteutuu	20 063 € /20 062 €	100,00 % /100 %	1 /1	1	80 250	<div style="width: 100%;"></div>
<input checked="" type="checkbox"/> 3 Sosiaali- ja terveystoimenpiteet	Toteutuu	20 063 € /20 062 €	100,00 % /100 %	1 /1	1	80 250	<div style="width: 100%;"></div>
<input checked="" type="checkbox"/> Hankintasopimukset ja ostojen vähentäminen	Toteutuu	1 241 435 € /705 600 €	175,94 % /100 %	11 /11	535 835	4 106 000	<div style="width: 100%;"></div>
<input checked="" type="checkbox"/> 3 Sosiaali- ja terveystoimenpiteet	Toteutuu	1 124 768 € /605 600 €	185,73 % /100 %	7 /7	519 168	3 556 000	<div style="width: 100%;"></div>
<input checked="" type="checkbox"/> 1 Konsernipalvelut	Toteutuu	116 667 € /100 000 €	116,67 % /100 %	4 /4	16 667	550 000	<div style="width: 100%;"></div>
<input checked="" type="checkbox"/> Henkilöstötoimenpiteet	Toteutuu	4 136 665 € /3 634 729 €	113,81 % /100 %	18 /21	501 936	13 601 270	<div style="width: 100%;"></div>
<input checked="" type="checkbox"/> 3 Sosiaali- ja terveystoimenpiteet	Toteutuu	1 874 089 € /1 333 427 €	140,55 % /100 %	14 /16	540 662	5 669 370	<div style="width: 100%;"></div>
<input checked="" type="checkbox"/> 2 Pelastustoimi	Ei toteudu	20 000 € /60 000 €	33,33 % /100 %	0 /1	-40 000	240 000	<div style="width: 33%;"></div>
<input checked="" type="checkbox"/> 1 Konsernipalvelut	Toteutuu	2 242 576 € /2 241 302 €	100,06 % /100 %	4 /4	1 274	7 691 900	<div style="width: 100%;"></div>
<input checked="" type="checkbox"/> Palveluverkon toimenpiteet	Toteutuu	1 988 927 € /1 870 138 €	106,35 % /100 %	9 /12	118 789	17 009 063	<div style="width: 100%;"></div>
<input checked="" type="checkbox"/> 3 Sosiaali- ja terveystoimenpiteet	Ei toteudu	564 853 € /570 138 €	99,07 % /100 %	7 /10	-5 285	9 509 063	<div style="width: 70%;"></div>
<input checked="" type="checkbox"/> 1 Konsernipalvelut	Toteutuu	1 424 074 € /1 300 000 €	109,54 % /100 %	2 /2	124 074	7 500 000	<div style="width: 100%;"></div>
<input checked="" type="checkbox"/> Strategian ja palvelustrategian päivitykset	Ei toteudu	248 297 € /606 252 €	40,96 % /100 %	1 /5	-357 955	3 974 998	<div style="width: 20%;"></div>
<input checked="" type="checkbox"/> 3 Sosiaali- ja terveystoimenpiteet	Ei toteudu	248 297 € /606 252 €	40,96 % /100 %	1 /5	-357 955	3 974 998	<div style="width: 20%;"></div>
<input checked="" type="checkbox"/> Toimintamallien ja -prosessien uudistaminen	Ei toteudu	3 144 529 € /4 323 327 €	72,73 % /100 %	20 /27	-1 178 798	19 364 004	<div style="width: 74%;"></div>
<input checked="" type="checkbox"/> 3 Sosiaali- ja terveystoimenpiteet	Ei toteudu	3 084 529 € /4 263 327 €	72,35 % /100 %	19 /26	-1 178 798	18 944 004	<div style="width: 73%;"></div>
<input checked="" type="checkbox"/> 2 Pelastustoimi	Toteutuu	60 000 € /60 000 €	100,00 % /100 %	1 /1	0	240 000	<div style="width: 100%;"></div>
<input checked="" type="checkbox"/> 1 Konsernipalvelut	Alkaa myöhemmin	- /0 €	- /100 %	- /0		180 000	<div style="width: 0%;"></div>
<input checked="" type="checkbox"/> Toimintatuottojen kasvattaminen	Ei toteudu	60 000 € /90 000 €	66,67 % /100 %	1 /2	-30 000	470 000	<div style="width: 67%;"></div>
<input checked="" type="checkbox"/> 3 Sosiaali- ja terveystoimenpiteet	Ei toteudu	0 € /30 000 €	0,00 % /100 %	0 /1		120 000	<div style="width: 0%;"></div>
<input checked="" type="checkbox"/> 1 Konsernipalvelut	Toteutuu	60 000 € /60 000 €	100,00 % /100 %	1 /1	0	350 000	<div style="width: 100%;"></div>
Yhteensä	Ei toteudu	10 839 916 € /11 250 108 €	96,35 % /100 %	61 /79	-410 192	58 605 585	<div style="width: 96%;"></div>

Teemat 1/2

Vuosi	2026							
Teemat	Tilanne	Toteuma €	Toteutumis-%	Toteutunut kpl	Tavoite-ero €	Vuositavoite €	Edistyminen €	
⊕ Digitalisaation ja tekoälyn hyödyntäminen	Toteutuu	20 063 € /20 062 €	100,00 % /100 %	1 /1	1	80 250		<div style="width: 100%; height: 10px; background-color: green;"></div>
⊕ Hankintasopimukset ja ostojen vähentäminen	Toteutuu	1 241 435 € /705 600 €	175,94 % /100 %	11 /11	535 835	4 106 000		<div style="width: 100%; height: 10px; background-color: green;"></div>
⊕ Henkilöstötoimenpiteet	Toteutuu	4 136 665 € /3 634 729 €	113,81 % /100 %	18 /21	501 936	13 601 270		<div style="width: 100%; height: 10px; background-color: green;"></div>
⊕ Palveluverkon toimenpiteet	Toteutuu	1 988 927 € /1 870 138 €	106,35 % /100 %	9 /12	118 789	17 009 063		<div style="width: 100%; height: 10px; background-color: green;"></div>
⊕ Strategian ja palvelustrategian päivitykset	Ei toteudu	248 297 € /606 252 €	40,96 % /100 %	1 /5	-357 955	3 974 998		<div style="width: 20%; height: 10px; background-color: green;"></div> <div style="width: 80%; height: 10px; background-color: red;"></div>
⊕ Toimintamallien ja -prosessien uudistaminen	Ei toteudu	3 144 529 € /4 323 327 €	72,73 % /100 %	20 /27	-1 178 798	19 364 004		<div style="width: 73%; height: 10px; background-color: green;"></div> <div style="width: 27%; height: 10px; background-color: red;"></div>
⊕ Toimintatuottojen kasvattaminen	Ei toteudu	60 000 € /90 000 €	66,67 % /100 %	1 /2	-30 000	470 000		<div style="width: 67%; height: 10px; background-color: green;"></div> <div style="width: 33%; height: 10px; background-color: red;"></div>
Yhteensä	Ei toteudu	10 839 916 € /11 250 10€	96,35 % /100 %	61 /79	-410 192	58 605 585		<div style="width: 96%; height: 10px; background-color: green;"></div> <div style="width: 4%; height: 10px; background-color: red;"></div>

Teemat 2/2

Vuosi		2026						
Teemat	Tilanne	Toteuma €	Toteutumis-%	Toteutunut kpl	Tavoite-ero €	Vuositavoite €	Edistyminen €	
☐ Digitalisaation ja tekoälyn hyödyntäminen	Toteutuu	20 063 € /20 062 €	100,00 % /100 %	1 /1	1	80 250	<div style="width: 100%;"></div>	
2026-03	Toteutuu	20 063 € /20 062 €	100,00 % /100 %	1 /1	1	80 250	<div style="width: 100%;"></div>	
☐ Hankintasopimukset ja ostojen vähentäminen	Toteutuu	1 241 435 € /705 600 €	175,94 % /100 %	11 /11	535 835	4 106 000	<div style="width: 100%;"></div>	
2026-03	Toteutuu	1 241 435 € /705 600 €	175,94 % /100 %	11 /11	535 835	4 106 000	<div style="width: 100%;"></div>	
☐ Henkilöstötoimenpiteet	Toteutuu	4 136 665 € /3 634 729 €	113,81 % /100 %	18 /21	501 936	13 601 270	<div style="width: 100%;"></div>	
2026-03	Toteutuu	4 136 665 € /3 634 729 €	113,81 % /100 %	18 /21	501 936	13 601 270	<div style="width: 100%;"></div>	
☐ Palveluverkon toimenpiteet	Toteutuu	1 988 927 € /1 870 138 €	106,35 % /100 %	9 /12	118 789	17 009 063	<div style="width: 100%;"></div>	
2026-03	Toteutuu	1 988 927 € /1 870 138 €	106,35 % /100 %	9 /12	118 789	17 009 063	<div style="width: 100%;"></div>	
☐ Strategian ja palvelustrategian päivitykset	Ei toteudu	248 297 € /606 252 €	40,96 % /100 %	1 /5	-357 955	3 974 998	<div style="width: 20%;"></div>	
2026-03	Ei toteudu	248 297 € /606 252 €	40,96 % /100 %	1 /5	-357 955	3 974 998	<div style="width: 20%;"></div>	
☐ Toimintamallien ja -prosessien uudistaminen	Ei toteudu	3 144 529 € /4 323 327 €	72,73 % /100 %	20 /27	-1 178 798	19 364 004	<div style="width: 70%;"></div>	
2026-03	Ei toteudu	3 144 529 € /4 323 327 €	72,73 % /100 %	20 /27	-1 178 798	19 364 004	<div style="width: 70%;"></div>	
☐ Toimintatuottojen kasvattaminen	Ei toteudu	60 000 € /90 000 €	66,67 % /100 %	1 /2	-30 000	470 000	<div style="width: 50%;"></div>	
2026-03	Ei toteudu	60 000 € /90 000 €	66,67 % /100 %	1 /2	-30 000	470 000	<div style="width: 50%;"></div>	
Yhteensä	Ei toteudu	10 839 916 € /11 250 100 €	96,35 % /100 %	61 /79	-410 192	58 605 585	<div style="width: 90%;"></div>	

Toimialat

Tietojen aikaväli 31.3.2026-31.3.2026

Vuosi	2026						
Toimialat	Tilanne	Toteuma €	Toteutumis-%	Toteutunut kpl	Tavoite-ero €	Vuositavoite €	Edistyminen €
1 Konsernipalvelut	Toteutuu	3 843 317 € /3 701 302 €	103,84 % /100 %	11 /11	142 015	16 271 900	<div style="width: 100%;"></div>
2 Pelastustoimi	Ei toteudu	80 000 € /120 000 €	66,67 % /100 %	1 /2	-40 000	480 000	<div style="width: 66.67%;"></div>
3 Sosiaali- ja terveystalvet	Ei toteudu	6 916 599 € /7 428 806 €	93,11 % /100 %	49 /66	-512 207	41 853 685	<div style="width: 93.11%;"></div>
Yhteensä	Ei toteudu	10 839 916 € /11 250 10€	96,35 % /100 %	61 /79	-410 192	58 605 585	<div style="width: 96.35%;"></div>

Vastualueet

Tietojen aikaväli 31.3.2026-31.3.2026

Vuosi	2026						
Vastualueet	Tilanne	Toteuma €	Toteutumis-%	Toteutunut kpl	Tavoite-ero €	Vuositavoite €	Edistyminen €
10 Strateginen johtaminen ja järjestäminen	Toteutuu	44 767 € /28 100 €	159,31 % /100 %	2 /2	16 667	220 000	<div style="width: 159.31%;"></div>
11 Johtamisen tukipalvelut	Toteutuu	3 798 550 € /3 673 202 €	103,41 % /100 %	9 /9	125 348	15 471 900	<div style="width: 103.41%;"></div>
12 Palvelutuotannon tukipalvelut	Alkaa myöhemmin	- /0 €	- /100 %	- /0		580 000	<div style="width: 0%;"></div>
20 Keski-Suomen pelastuslaitos	Ei toteudu	80 000 € /120 000 €	66,67 % /100 %	1 /2	-40 000	480 000	<div style="width: 66.67%;"></div>
30 Lasten, nuorten ja perheiden sosiaali- ja terveystalvet ja aikuisten sosiaalipalvelut	Toteutuu	2 142 987 € /2 036 091 €	105,25 % /100 %	12 /13	106 896	9 555 962	<div style="width: 105.25%;"></div>
31 Ikääntyneiden ja vammaisten palvelut	Toteutuu	2 185 854 € /1 794 707 €	121,79 % /100 %	9 /17	391 147	12 648 473	<div style="width: 121.79%;"></div>
33 Terveystalvet	Ei toteudu	2 587 758 € /3 598 008 €	71,92 % /100 %	28 /36	-1 010 250	19 649 250	<div style="width: 71.92%;"></div>
Yhteensä	Ei toteudu	10 839 916 € /11 250 10€	96,35 % /100 %	61 /79	-410 192	58 605 585	<div style="width: 96.35%;"></div>

Palvelualueet

Tietojen aikaväli 31.3.2026-31.3.2026

Vuosi	2026						
Palvelualueet	Tilanne	Toteuma €	Toteutumis-%	Toteutunut kpl	Tavoite-ero €	Vuositavoite €	Edistyminen €
100 Riskienhallinta	Toteutuu	19 767 € /3 100 €	637,65 % /100 %	1 /1	16 667	120 000	<div style="width: 637.65%;"></div>
103 Strateginen kehittäminen ja palveluiden järjestäminen	Toteutuu	25 000 € /25 000 €	100,00 % /100 %	1 /1	0	100 000	<div style="width: 100.00%;"></div>
112 HR palvelut	Toteutuu	1 423 001 € /1 422 727 €	100,02 % /100 %	2 /2	274	2 200 000	<div style="width: 100.02%;"></div>
113 Tietohallintopalvelut	Toteutuu	75 000 € /75 000 €	100,00 % /100 %	1 /1	0	300 000	<div style="width: 100.00%;"></div>
114 Viestintäpalvelut	Toteutuu	5 475 € /5 475 €	100,00 % /100 %	1 /1	0	21 900	<div style="width: 100.00%;"></div>
117 Tilapalvelut	Toteutuu	1 484 074 € /1 360 000 €	109,12 % /100 %	4 /4	124 074	7 950 000	<div style="width: 109.12%;"></div>
118 Konsernipalvelut yhteiset	Toteutuu	811 000 € /810 000 €	100,12 % /100 %	1 /1	1 000	5 000 000	<div style="width: 100.12%;"></div>
125 Palvelutuotannon tukipalvelut yhteiset	Alkaa myöhemmin	- /0 €	- /100 %	- /0		580 000	<div style="width: 0%;"></div>
202 Pelastustoiminta	Ei toteudu	80 000 € /120 000 €	66,67 % /100 %	1 /2	-40 000	480 000	<div style="width: 66.67%;"></div>
301 Lasten ja nuorten palvelut	Ei toteudu	138 490 € /138 491 €	100,00 % /100 %	4 /5	-1	559 962	<div style="width: 100.00%;"></div>
302 Perheiden palvelut	Toteutuu	912 490 € /909 000 €	100,38 % /100 %	6 /6	3 490	4 540 000	<div style="width: 100.38%;"></div>
311 Ikääntyneiden koti- ja asumispalvelut	Toteutuu	1 035 310 € /685 653 €	151,00 % /100 %	4 /5	349 657	6 829 470	<div style="width: 151.00%;"></div>
313 Vammaispalvelut	Toteutuu	894 937 € /495 000 €	180,80 % /100 %	4 /5	399 937	2 110 000	<div style="width: 180.80%;"></div>
315 Ikääntyneiden asiakasohjaus ja keskitetyt palvelut	Ei toteudu	255 607 € /614 054 €	41,63 % /100 %	1 /7	-358 447	3 709 003	<div style="width: 41.63%;"></div>
321 Avoterveydenhuolto	Toteutuu	1 230 437 € /1 041 433 €	118,15 % /100 %	12 /14	189 004	6 669 000	<div style="width: 118.15%;"></div>
325 Aikuisten sosiaalipalvelut	Toteutuu	1 092 007 € /988 600 €	110,46 % /100 %	2 /2	103 407	4 456 000	<div style="width: 110.46%;"></div>
331 Konservatiivinen ja psykiatrinen palvelualue	Ei toteudu	643 750 € /718 750 €	89,57 % /100 %	5 /7	-75 000	2 875 000	<div style="width: 89.57%;"></div>
332 Operatiivinen palvelualue	Toteutuu	370 200 € /370 200 €	100,00 % /100 %	2 /2	0	1 480 800	<div style="width: 100.00%;"></div>
334 Päivystys, ensihoito ja osastotoiminta	Ei toteudu	343 371 € /1 467 625 €	23,40 % /100 %	9 /13	-1 124 254	8 624 450	<div style="width: 23.40%;"></div>
Yhteensä	Ei toteudu	10 839 916 € /11 250 10€	96,35 % /100 %	61 /79	-410 192	58 605 585	<div style="width: 96.35%;"></div>

A-F

Tietojen aikaväli 31.3.2026-31.3.2026

Vuosi	2026						
Mittarit	Tilanne	Toteuma €	Toteutumis-%	Toteutunut kpl	Tavoite-ero €	Vuositavoite €	Edistyminen €
A4.1 Strateginen johtaminen ja palveluiden järjestäminen vastualueen tehtäväjärjestelyt sekä tietojohdamisen palvelualueen lakkauttaminen (70 000 €)	Alkaa myöhemmin	- /3 100 €	- /100 %	- /0	0	70 000	
A5.1 Strateginen johtaminen ja järjestäminen vastualueen ostopalveluista säästäminen (100 000 €)	Toteutuu	25 000 € /25 000 €	100,00 % /100 %	1 /1	0	100 000	
A6.1 Vartiointipalveluiden rajaukset (50 000 €)	Toteutuu	16 667 € /0 €	0,00 % /100 %	1 /1	16 667	50 000	
B1.1 Ulkoisten vuokratuottojen kasvattaminen (350 000 €)	Toteutuu	60 000 € /60 000 €	100,00 % /100 %	1 /1	0	350 000	
B3.1 Vuokratustannusten vähentäminen: Palveluverkko 1.0 ja tilankäytön tehostaminen (4 000 000 €)	Toteutuu	918 566 € /900 000 €	102,06 % /100 %	1 /1	18 566	4 000 000	
B3.2 Vuokratustannusten vähentäminen: Palveluverkko 2.0 ja tilankäytön tehostaminen (3 500 000 €)	Toteutuu	505 508 € /400 000 €	126,38 % /100 %	1 /1	105 508	3 500 000	
B4.1 Viestintäpalvelujen sopeuttaminen (21 900 €)	Toteutuu	5 475 € /5 475 €	100,00 % /100 %	1 /1	0	21 900	
B4.2 Henkilöstömenoihin vaikuttavat hyvinvointialueasoiset toimenpiteet (5 000 000 €)	Toteutuu	811 000 € /810 000 €	100,12 % /100 %	1 /1	1 000	5 000 000	
B4.3 Henkilöstöetuksien rajoitukset (1 600 000 €)	Toteutuu	1 273 000 € /1 272 727 €	100,02 % /100 %	1 /1	273	1 600 000	
B4.4 Sairauspoissaolopäivien vähentyminen/työkyvyttömyyden kustannuksiin sekä työkyvyttömyysriskiin vaikuttaminen (600 000 €)	Toteutuu	150 001 € /150 000 €	100,00 % /100 %	1 /1	1	600 000	
B5.1 Energian säästötoimet (100 000 €)	Alkaa myöhemmin	0 € /0 €	0,00 % /100 %	1 /1		100 000	
B5.2 Hankintasopimukset ja ostojen vähentäminen (300 000 €)	Toteutuu	75 000 € /75 000 €	100,00 % /100 %	1 /1	0	300 000	
C4.1 Palvelutuotannon tukipalveluiden henkilöstökäytön optimointi (400 000 €)	Alkaa myöhemmin	- /0 €	- /100 %	- /0		400 000	
C6.1 Palvelutuotannon tukipalveluiden toimintatapojen arviointi ja uudistaminen (180 000 €)	Alkaa myöhemmin	- /0 €	- /100 %	- /0		180 000	
F2.1 Oman toiminnan lisääminen ja profilointi lastensuojelun laitoshoidossa (350 000 €)	Alkaa myöhemmin	- /0 €	- /100 %	- /1		350 000	
F3.1 Multian neuvolan lakkauttaminen (1 960 €)	Alkaa myöhemmin	- /0 €	- /100 %	- /1		1 960	
F3.2 Toimintamallin muutos / Lievestuoreen neuvola	Ei toteudu	0 € /1 €	0,00 % /100 %	0 /1		1	
F3.3 Vihtavuoren neuvolan sijainnin muutos	Alkaa myöhemmin	- /0 €	- /100 %	- /1		1	
F3.4 Konneveden neuvola (23 000 €)	Toteutuu	5 750 € /5 750 €	100,00 % /100 %	1 /1	0	23 000	
F3.5 Kannonkosken neuvola (1 000 €)	Toteutuu	240 € /240 €	100,00 % /100 %	1 /1	0	1 000	
F3.6 Kivijärven neuvola (1 800 €)	Alkaa myöhemmin	- /0 €	- /100 %	- /0		1 800	
F3.7 Toimintamallin muutos/Kyyjärven neuvola (1 200 €)	Alkaa myöhemmin	- /0 €	- /100 %	- /1		1 200	
F3.8 Kuoreveden lastenneuvolapalvelun siirto Jämsän Sote -asemalle (1 000 €)	Alkaa myöhemmin	- /0 €	- /100 %	- /1		1 000	
F4.1 Sosiaali- ja kriisipäivystyksen sijaisten käytön minimointi (20 000 €)	Toteutuu	5 001 € /5 000 €	100,02 % /100 %	1 /1	1	20 000	
F5.1 Lastensuojelun oman laitoshoidon lisääminen (600 000 €)	Toteutuu	150 000 € /150 000 €	100,00 % /100 %	1 /1	0	600 000	
F5.3 Kuntouttavan työtoiminnan ostopalvelun vähentäminen (836 000 €)	Alkaa myöhemmin	- /83 600 €	- /100 %	- /0	0	836 000	
F5.4 Jälkihuollon tuetun asumisen ostopalvelun vähentäminen (250 000 €)	Toteutuu	62 490 € /62 000 €	100,79 % /100 %	1 /1	490	250 000	
F5.5 Palvelusetelitoiminnan supistaminen (470 000 €)	Toteutuu	117 500 € /117 500 €	100,00 % /100 %	1 /1	0	470 000	
F5.6 Yhteinen YTA-alueen vaativan tason laitoshoidon hankintasopimus 2026 alkaen (500 000 €)	Alkaa myöhemmin	- /0 €	- /100 %	- /1		500 000	
F6.1/F6.2/F6.3 Aikuisten mielenterveys-, päihde- ja sosiaalihuoltolain mukaisen asumispalvelurakenteen keventäminen (3 600 000 €)	Toteutuu	1 003 406 € /900 000 €	111,49 % /100 %	1 /1	103 406	3 600 000	
F6.10 Adoptioneuvonnan järjestämistavan muutokset (40 000 €)	Alkaa myöhemmin	- /0 €	- /100 %	- /0		40 000	
F6.4 Lasten ja nuorten palvelut; oman toiminnan tehostaminen (60 000 €)	Toteutuu	15 000 € /15 000 €	100,00 % /100 %	1 /1	0	60 000	
F6.5 Lasten,nuorten ja perheiden palvelut; lasten ja nuorten ja perheiden sote-palveluiden painopisteen siirto varhaiseen tukeen ja peruspalveluihin (250 000 €)	Toteutuu	62 500 € /60 000 €	104,17 % /100 %	1 /1	2 500	250 000	
F6.7 Palveluiden myöntämisen perusteiden ja asiakasprosessien tarkennukset (450 000 €)	Toteutuu	112 500 € /112 000 €	100,45 % /100 %	1 /1	500	450 000	
F6.8 Painopisteen siirtäminen perhehoitoon lastensuojelun sijoituksissa (300 000 €)	Toteutuu	75 000 € /75 000 €	100,00 % /100 %	1 /1	0	300 000	
F6.9 Lastensuojelun sijoitusten keston lyhentäminen, sekä sijoitusmäärän vähentäminen lastensuojelun avohuollossa (1 800 000 €)	Toteutuu	450 000 € /450 000 €	100,00 % /100 %	1 /1	0	1 800 000	
Yhteensä	Toteutuu	5 986 304 € /5 737 393 €	104,34 % /100 %	23 /24	248 911	25 827 862	

G

Tietojen aikaväli 31.3.2026-31.3.2026

Vuosi	2026						
Mittarit	Tilanne	Toteuma €	Toteutumis-%	Toteutunut kpl	Tavoite-ero €	Vuositavoite €	Edistyminen €
G2.1 Omaishoidon kattavuuden alentaminen ikääntyneiden ja työikäisten osalta, omaishoidon tuen myöntämisperusteiden muutos (3 200 000 €)	Ei toteudu	189 354 € /533 334 €	35,50 % /100 %	0 /1	-343 980	3 200 000	<div style="width: 35.5%;"></div>
G2.2 Omaishoidon tuen myöntämisperusteiden muutokset	Ei toteudu	0 € /1 €	0,00 % /100 %	0 /1		1	<div style="width: 0%;"></div>
G2.3 Perhehoidon käytön vähentäminen (400 000 €)	Ei toteudu	52 693 € /66 666 €	79,04 % /100 %	0 /1	-13 973	399 996	<div style="width: 79.04%;"></div>
G2.4 Kotihoidon kattavuuden alentaminen	Ei toteudu	0 € /1 €	0,00 % /100 %	0 /1		1	<div style="width: 0%;"></div>
G3.1 Palvelurakenteen keventäminen ikääntyneiden palveluissa	Ei toteudu	0 € /1 €	0,00 % /100 %	0 /1		1	<div style="width: 0%;"></div>
G3.2 Kotimäen ryhmäkodin muutos yhteisöllisestä asumisesta kotihoidon palveluille (Jämsä) (118 800 €)	Alkaa myöhemmin	- /0 €	- /100 %	- /0		118 800	<div style="width: 0%;"></div>
G3.3 Koskentie ryhmäkodin muutos yhteisöllisestä asumisesta kotihoidon palveluille (Jämsä) (60 000 €)	Alkaa myöhemmin	- /0 €	- /100 %	- /0		60 000	<div style="width: 0%;"></div>
G3.4 Pihlajarinteen yhteisöllisen asumisen muutos kotihoidon palveluun (Petäjavesi) (80 600 €)	Alkaa myöhemmin	- /8 060 €	- /100 %	- /0	0	80 600	<div style="width: 0%;"></div>
G3.5 Länkipohjan palvelutalosta luopuminen (Jämsä) (603 000 €)	Alkaa myöhemmin	- /0 €	- /100 %	- /0		603 000	<div style="width: 0%;"></div>
G3.6 Tuuliharjun asumisyksiköstä luovutaan (Luhanka) (347 000 €)	Alkaa myöhemmin	- /0 €	- /100 %	- /0		347 000	<div style="width: 0%;"></div>
G3.7 Sylvi asumisyksiköstä luovutaan (Laukaa) (584 000 €)	Alkaa myöhemmin	- /0 €	- /100 %	- /0		584 000	<div style="width: 0%;"></div>
G3.8 Harjuhovin muuttaminen yhteisölliseksi asumiseksi (Vaajakoski, Jyväskylä) (450 000 €)	Alkaa myöhemmin	- /0 €	- /100 %	- /0		450 000	<div style="width: 0%;"></div>
G3.9 Hopearannan asumisyksiköstä luopuminen (Kivijärvi) (345 700 €)	Alkaa myöhemmin	- /0 €	- /100 %	- /0		345 700	<div style="width: 0%;"></div>
G4.1 Henkilöstövähennykset ikääntyneiden ennaltaehkäisevästä tuesta (45 000 €)	Ei toteudu	10 759 € /11 250 €	95,64 % /100 %	0 /1	-491	45 000	<div style="width: 95.64%;"></div>
G4.2 Vammaisten päivätoiminnan henkilöstörakenteen kehittäminen (25 000 €)	Alkaa myöhemmin	- /6 250 €	- /100 %	- /0	-2 491	25 000	<div style="width: 0%;"></div>
G4.3 Vammaispalveluiden henkilöstöresurssien käytön tehostaminen ja tuottavuuden parantaminen (570 000 €)	Toteutuu	142 500 € /142 500 €	100,00 % /100 %	1 /1	0	570 000	<div style="width: 100%;"></div>
G4.4 Monituottajamallin vahvistaminen, kotihoidon ulkoistus neljällä alueella (255 370€)	Toteutuu	600 306 € /63 843 €	940,28 % /100 %	1 /1	536 463	255 370	<div style="width: 940.28%;"></div>
G4.5 Wiitalinnan ikääntyneiden ja vammaisten palveluvastaavan tehtävien yhdistäminen (40 000 €)	Toteutuu	10 000 € /10 000 €	100,00 % /100 %	1 /1	0	40 000	<div style="width: 100%;"></div>
G5.1 Vammaispalvelun toimintakeskusten ryhmäkuljetusten kustannusten vähentäminen (125 000 €)	Toteutuu	479 928 € /40 000 €	1 199,82 % /100 %	1 /1	439 928	250 000	<div style="width: 1199.82%;"></div>
G5.2 Vammaisten päivätoiminnan ostopalveluiden vähentäminen (500 000 €)	Toteutuu	193 750 € /115 000 €	168,48 % /100 %	1 /1	78 750	500 000	<div style="width: 168.48%;"></div>
G5.3 Kinnulan päivätoiminta (ikäntyneet) siirtyminen ostopalvelusta omaksi toiminnaksi (12 004 €)	Toteutuu	2 801 € /2 801 €	100,00 % /100 %	1 /1	0	12 004	<div style="width: 100%;"></div>
G6.1 Ikääntyneiden päivätoiminnan tauot (52 000 €)	Alkaa myöhemmin	- /0 €	- /100 %	- /1		52 000	<div style="width: 0%;"></div>
G6.10 Vammaisten lasten aamu- ja iltapäivätoiminnan järjestäminen perusopetuslain mukaisesti (315 000 €)	Alkaa myöhemmin	- /78 750 €	- /100 %	- /0		315 000	<div style="width: 0%;"></div>
G6.11 Henkilökohtaisen avun palvelun peittävyys vastaa maan keskimääräistä tasoa (300 000 €)	Toteutuu	75 000 € /75 000 €	100,00 % /100 %	1 /1	0	300 000	<div style="width: 100%;"></div>
G6.2 Työosuusrahojen kohdentaminen avotyön asiakkaille (150 000 €)	Ei toteudu	0 € /37 500 €	0,00 % /100 %	0 /1		150 000	<div style="width: 0%;"></div>
G6.3 Oman toiminnan tehostaminen ikääntyneiden kotihoidossa ja asumisessa (2 000 000 €)	Ei toteudu	308 047 € /500 000 €	61,61 % /100 %	0 /1	-191 953	2 000 000	<div style="width: 61.61%;"></div>
G6.4 Akselin ja Elinan lyhytaikaispaikkojen vähennys (350 000 €)	Alkaa myöhemmin	- /0 €	- /100 %	- /1		350 000	<div style="width: 0%;"></div>
G6.5 Lutakon kotihoitotiimin yhdistäminen kahteen naapuritiimiin (286 000 €)	Toteutuu	76 647 € /71 500 €	107,20 % /100 %	1 /1	5 147	286 000	<div style="width: 107.2%;"></div>
G6.6 Yhteisöllisen asumisen lisääminen Luhtisen asumisyksikköön (4 000 €)	Alkaa myöhemmin	- /0 €	- /100 %	- /1		4 000	<div style="width: 0%;"></div>
G6.7 Yhteisöllisen asumisen paikkamäärien vähentäminen Metsätähti yksikössä (129 000 €)	Toteutuu	32 250 € /32 250 €	100,00 % /100 %	1 /1	0	129 000	<div style="width: 100%;"></div>
G6.8 Hoivala laitoshoidon yksiköstä luovutaan (Äänekoski) (400 000 €)	Alkaa myöhemmin	- /0 €	- /100 %	- /1		400 000	<div style="width: 0%;"></div>
G6.9 Konginkankaan asumisyksiköstä luopuminen (Äänekoski) (776 000 €)	Alkaa myöhemmin	- /0 €	- /100 %	- /1		776 000	<div style="width: 0%;"></div>
Yhteensä	Toteutuu	2 185 854 € /1 794 707 €	121,79 % /100 %	9 /17	391 147	12 648 473	<div style="width: 121.79%;"></div>

H

Tietojen aikaväli 31.3.2026-31.3.2026

Vuosi	2026						
Mittarit	Tilanne	Toteuma €	Toteutumis-%	Toteutunut kpl	Tavoite-ero €	Vuositavoite €	Edistyminen €
H2.1 Sisätautien palveluyksikön dialyysitoiminnan ja hoitokeskuksen ateriatoimiinta (25 000 €)	Toteutuu	6 250 € /6 250 €	100,00 % /100 %	1 /1	0	25 000	<div style="width: 100%;"></div>
H3.1 Perusterveydenhuollon kiirevastaanoton Äänekoski ja Jämsä palveluajan lyhentäminen (400 000 €)	Toteutuu	100 000 € /100 000 €	100,00 % /100 %	1 /1	0	400 000	<div style="width: 100%;"></div>
H3.2 Fysioterapian palvelujen tiivistäminen palveluverkkouudistuksen myötä (240 000 €)	Toteutuu	101 297 € /56 331 €	179,82 % /100 %	1 /1	44 966	240 000	<div style="width: 100%;"></div>
H3.3 Pohjoisen Keski-Suomen näytteenoton henkilökunnan määrän tarkastelu (200 000 €)	Toteutuu	50 000 € /50 000 €	100,00 % /100 %	1 /1	0	200 000	<div style="width: 100%;"></div>
H3.4 Alueellisen osastotoiminnan verkoston tiivistäminen (2 500 000 €)	Alkaa myöhemmin	- /0 €	- /100 %	- /0		2 500 000	<div style="width: 0%;"></div>
H3.5 Terveysasemien palveluverkko (1,95 milj.€)	Alkaa myöhemmin	- /0 €	- /100 %	- /0		1 950 000	<div style="width: 0%;"></div>
H3.6 Suun terveydenhuollon palveluverkko (600 000 €)	Toteutuu	274 751 € /100 000 €	274,75 % /100 %	1 /1	174 751	600 000	<div style="width: 100%;"></div>
H3.7 Näytteenoton ja laboratorion analytiikan käytön vähentäminen (900 000 €)	Ei toteudu	0 € /225 000 €	0,00 % /100 %	0 /1		900 000	<div style="width: 0%;"></div>
H3.8 MTP palveluiden palveluiden uudelleenorganisointi (100 000 €)	Toteutuu	24 755 € /24 755 €	100,00 % /100 %	1 /1	0	100 000	<div style="width: 100%;"></div>
H4.1 Jämsän kuntoutuspalvelujen osastonsihteeriyöpanoksen uudelleenorganisointi (43 000 €)	Toteutuu	9 886 € /9 886 €	100,00 % /100 %	1 /1	0	43 000	<div style="width: 100%;"></div>
H4.10 Kehittämistehtävien vähentäminen (100 000 €)	Toteutuu	16 500 € /16 500 €	100,00 % /100 %	1 /1	0	100 000	<div style="width: 100%;"></div>
H4.11 Digisoten integraatio soteasemien toimintaan (400 000 €)	Toteutuu	79 127 € /78 000 €	101,44 % /100 %	1 /1	1 127	400 000	<div style="width: 100%;"></div>
H4.12 Avoterveydenhuollon vastaanottopalveluiden henkilöstökustannusten vähentäminen (2 000 000 €)	Toteutuu	467 903 € /467 903 €	100,00 % /100 %	1 /1	0	2 000 000	<div style="width: 100%;"></div>
H4.2 Nova 2:n infopisteen lopettaminen (64 200 €)	Toteutuu	16 050 € /16 050 €	100,00 % /100 %	1 /1	0	64 200	<div style="width: 100%;"></div>
H4.3 Etälääkäripäivystyksen lopettaminen arki-illoista ja viikonlopuista (216 000 €)	Toteutuu	54 000 € /54 000 €	100,00 % /100 %	1 /1	0	216 000	<div style="width: 100%;"></div>
H4.4 Psykiatrisen palvelualueen myyntituottojen kasvattaminen (120 000 €)	Ei toteudu	0 € /30 000 €	0,00 % /100 %	0 /1		120 000	<div style="width: 0%;"></div>
H4.5 Kiireettömän hoidon järjestäminen, lisätyön vähentäminen (1 400 000 €)	Toteutuu	350 000 € /350 000 €	100,00 % /100 %	1 /1	0	1 400 000	<div style="width: 100%;"></div>
H4.6 Sijaisten käytön vähentäminen (50 000 €)	Toteutuu	36 553 € /12 500 €	292,42 % /100 %	1 /1	24 053	50 000	<div style="width: 100%;"></div>
H4.7 Erikoisvastaanottojen ja hoitotarvikejakelun toiminnalliset muutokset (60 000 €)	Toteutuu	15 000 € /15 000 €	100,00 % /100 %	1 /1	0	60 000	<div style="width: 100%;"></div>
H4.8 Avoterveydenhuollon johtamisjärjestelmän tiivistäminen (300 000 €)	Ei toteudu	36 545 € /54 545 €	67,00 % /100 %	0 /1	-18 000	300 000	<div style="width: 70%;"></div>
H4.9 Työtehtävien uudelleentarkastelu (80 800 €)	Toteutuu	20 200 € /20 200 €	100,00 % /100 %	1 /1	0	80 800	<div style="width: 100%;"></div>
H5.1 Asiantuntijapalvelusta luopuminen suun terveydenhuollossa (130 000 €)	Toteutuu	32 500 € /32 500 €	100,00 % /100 %	1 /1	0	130 000	<div style="width: 100%;"></div>
H5.2 Puhdistilojen mikrobiologisten näytteiden inkubointi ja lukeminen omana toimintana (20 000 €)	Toteutuu	5 000 € /5 000 €	100,00 % /100 %	1 /1	0	20 000	<div style="width: 100%;"></div>
H6.1 Perusterveydenhuollon mt-palveluiden vahvistaminen ja avopalveluiden uudelleen organisointi (1 750 000 €)	Toteutuu	437 500 € /437 500 €	100,00 % /100 %	1 /1	0	1 750 000	<div style="width: 100%;"></div>
H6.10 Lääkäreiden antaman puhelinkonsultaatiotuen yhtenäistäminen ja keskittäminen (400 000 €)	Ei toteudu	0 € /83 333 €	0,00 % /100 %	0 /1		400 000	<div style="width: 0%;"></div>
H6.11 Näytteenoton ja laboratorion analytiikan käytön vähentäminen (1 100 000 €)	Ei toteudu	0 € /275 000 €	0,00 % /100 %	0 /1		1 100 000	<div style="width: 0%;"></div>
H6.12 Nuorisopsykiatrian toisen osaston sulkua 2026 (400 000 €)	Toteutuu	100 000 € /100 000 €	100,00 % /100 %	1 /1	0	400 000	<div style="width: 100%;"></div>
H6.13 Osasta yleisistä tautien ja endokrinologian ostolääkäritoiminnoista luopuminen (180 000 €)	Ei toteudu	0 € /45 000 €	0,00 % /100 %	0 /1		180 000	<div style="width: 0%;"></div>
H6.14 Alueellisen osastotoiminnan resursoinnin optimointi (2 500 000 €)	Ei toteudu	0 € /578 180 €	0,00 % /100 %	0 /1		2 500 000	<div style="width: 0%;"></div>
H6.2 Psykiatristen potilaiden hoidon painopisteen siirto avohoitopainotteisemmaksi (200 000 €)	Toteutuu	50 000 € /50 000 €	100,00 % /100 %	1 /1	0	200 000	<div style="width: 100%;"></div>
H6.3 Sydäntutkimusten lähipalveluna tuotettu integroitu erikoissairaanhoito siirretään avoterveydenhuollosta osaksi konservatiivista palvelualueetta (200 000 €)	Toteutuu	50 000 € /50 000 €	100,00 % /100 %	1 /1	0	200 000	<div style="width: 100%;"></div>
H6.4 Vähennetään tai luovutaan kokonaan ei-lääkinnällisten ja ei lakisääteisten liikuntaryhmien tuottamisesta (30 000 €)	Toteutuu	18 173 € /7 013 €	259,13 % /100 %	1 /1	11 160	30 000	<div style="width: 100%;"></div>
H6.5 Hoitotarvikejakelun myöntämisen kriteereiden tarkastelu (100 000 €)	Ei toteudu	0 € /25 000 €	0,00 % /100 %	0 /1		100 000	<div style="width: 0%;"></div>
H6.6 Ensihoidon kenttäjohtajien työpanoksen siirtäminen ensihoitoyksikköön (160 000 €)	Toteutuu	40 000 € /40 000 €	100,00 % /100 %	1 /1	0	160 000	<div style="width: 100%;"></div>
H6.7 Ensihoidon tuotantotavan muutos (400 000 €)	Toteutuu	100 000 € /100 000 €	100,00 % /100 %	1 /1	0	400 000	<div style="width: 100%;"></div>
H6.8 Hoitotarvike- ja lääkeprosessien uudistaminen ensihoidossa (50 000 €)	Toteutuu	25 705 € /12 500 €	205,64 % /100 %	1 /1	13 205	50 000	<div style="width: 100%;"></div>
H6.9 Ensihoidon henkilöstöressurssien suunnittelun uudistaminen (200 000 €)	Toteutuu	50 000 € /50 000 €	100,00 % /100 %	1 /1	0	200 000	<div style="width: 100%;"></div>
H7.1 Puheentunnistuksen käytön lisääminen (80 250 €)	Toteutuu	20 063 € /20 062 €	100,00 % /100 %	1 /1	1	80 250	<div style="width: 100%;"></div>
Yhteensä	Ei toteudu	2 587 758 € /3 598 008 €	71,92 % /100 %	28 /36	-1 010 250	19 649 250	<div style="width: 70%;"></div>

P

Tietojen aikaväli 31.3.2026-31.3.2026

Vuosi	2026							
Mittarit	Tilanne	Toteuma €	Toteutumis-%	Toteutunut kpl	Tavoite-ero €	Vuositavoite €	Edistyminen €	
P4.1 Viransijaisuuksien vähentäminen (240 000 €)	Ei toteudu	20 000 € /60 000 €	33,33 % /100 %	0 /1	-40 000	240 000	<div style="width: 33%;"></div>	
P6.1 Pelastustoimen varallaolojen vähentäminen (240 000 €)	Toteutuu	60 000 € /60 000 €	100,00 % /100 %	1 /1	0	240 000	<div style="width: 100%;"></div>	
Yhteensä	Ei toteudu	80 000 € /120 000 €	66,67 % /100 %	1 /2	-40 000	480 000	<div style="width: 66%;"></div>	